



**NOMBRE DE LA INSTITUCION\_ BANCO DE AMERICA CENTRAL**  
**Balance General al 30 de Junio del 2014**  
(Cifras en córdobas)

Activo		Activo	
<b>Disponibilidades</b>		<b>Pasivo</b>	
Caja	2,021,722,956.46	<b>Obligaciones con el Público</b>	
Banco Central de Nicaragua	1,140,834,689.12	Depósitos a la Vista	9,741,627,761.58
Depósitos en Instituciones Financieras del País	0.00	Depósitos de Ahorro	9,682,772,876.13
Depósitos en Instituciones Financieras del Exteror	2,495,850,018.20	Depósitos a Plazo	5,964,047,784.36
Otras Disponibilidades	3,350,270,001.81	Otros Depósitos del Público	0.00
		Otras Obligaciones	598,338,356.78
<b>Inversiones en Valores, Neto</b>		Cargos Financieros por Pagar sobre Obligaciones con el Público	130,589,356.04
Inversiones al Valor Razonable con Cambios en Resultados	0.00		
Inversiones Disponibles para la Venta	16,414,856.48	<b>Obligaciones con Instituciones Financieras y por Otros Financiamientos</b>	
Inversiones Mantendidas Hasta el Vencimiento	0.00	Préstamos de la Financiera Nicaraguense de Inversiones	136,451,244.64
		Préstamos del Banco Centroamericano de Integración Económica	228,054,078.75
<b>Operaciones con Reportes y Valores Derivados</b>		Préstamos de Otras Instituciones Financieras del Exteror	0.00
<b>Cartera de Crédito, Neta</b>		Obligaciones con Instituciones Financieras y por Otros Financiamientos a la Vista	362,636,566.43
Créditos Vigentes	22,698,403,576.65	Obligaciones con Instituciones Financieras y por Otros Financiamientos a Plazo Hasta un Año	372,235,780.26
Créditos Prorrogados	8,784,693.98	Obligaciones con Instituciones Financieras y por Otros Financiamientos a Plazo Mayor a un Año	497,385,971.46
Créditos Reestructurados	78,710,284.99	Cargos Financieros por Pagar sobre Obligaciones con Instituciones Financieras y por Otros Financiamientos	7,241,179.34
Créditos Vencidos	150,663,508.90		
Créditos en cobro Judicial	127,307,292.19	<b>Obligaciones con el Banco Central de Nicaragua</b>	
Intereses y Comisiones por Cobrar sobre Cartera de Créditos	207,513,202.42	<b>Operaciones con Reportes y Valores y Derivados</b>	
Menos Provisiones por Incobrabilidad de la Cartera de Créditos	-564,930,761.76	<b>Otras Cuentas por Pagar</b>	
		<b>Otros Pasivos y Provisiones</b>	
<b>Otras Cuentas por Cobrar, Neto</b>		<b>Obligaciones Subordinadas</b>	
Bienes de Uso, Neto	80,732,091.39	<b>Impuestos Diferidos</b>	
Bienes Recibidos en Recuperación de Créditos, Neto	578,559,244.63	<b>Reserva para Obligaciones Laborales al Retiro</b>	
Inversiones Permanentes en Acciones neto	6,479,056.13	<b>Suma del Pasivo</b>	
Otros Activos	55,431,832.36	<b>Patrimonio</b>	
Inversiones de Obligaciones Laborales al Retiro	61,038,237.02	Capital Social Pagado	28,314,189,888.46
Impuestos Diferidos	0.00	Capital Social Donado	0.00
Suma del Activo	32,513,784,780.97	Aportes Patrimoniales no Capitalizables	0.00
Cuentas Contingentes	7,853,232,503.37	Obligaciones Convertibles en capital	0.00
Cuentas de Orden	201,930,893,321.44	Ajustes al Patrimonio	800,000.00
		Reservas Patrimoniales	775,291,650.41
		Resultados Acumulados	304,757,522.86
		Resultados del Periodo	441,645,719.24
		<b>Suma del Patrimonio</b>	
		<b>Suma del Pasivo y Patrimonio</b>	
			4,199,594,892.51
			32,513,784,780.97

  
Gerente Financiero

  
Gerente de Operaciones


  
Vice-Gerente de Operaciones




**NOMBRE DE LA INSTITUCION** BANCO DE AMERICA CENTRAL  
**Estado de Resultado al 30 de Junio del 2014**  
 (Cifras en córdobas)

Ingresos Financieros		1,276,468,475.93
	Ingresos Financieros por Disponibilidades	226,825.86
	Ingresos por Inversiones en Valores	852,236.34
	Ingresos Financieros por Cartera de Crédito	1,270,719,985.41
	Ingresos Financieros por Operaciones de Reportes y Valores y Derivados	0.00
	Otros Ingresos Financieros	4,659,428.32
		218,496,684.47
Gastos Financieros		
	Gastos Financieros por Obligaciones con el Publico	192,503,875.89
	Gastos Financieros por Obligaciones con Instituciones Financieras y por Otros Financiamientos	25,722,411.66
	Gastos Financieros por Otras Cuentas por Pagar	0.00
	Gastos Financieros con Oficina Central y Sucursales	0.00
	Gastos Financieros por Obligaciones Subordinadas y Obligaciones Convertibles en Capital	0.00
	Gastos Financieros por Operaciones de Valores y Derivados	0.00
	Otros Gastos Financieros	270,396.92
		1,057,971,791.46
	Margen Financiero Antes de Ajustes Monetarios	122,842,775.70
	Ingresos (Gastos) Netos Por Ajustes Monetarios	1,180,814,567.16
	Margen Financiero Bruto	-96,721,201.18
	Ingresos (Gastos) Netos Por Estimación Preventiva Para Riesgos Crediticios	1,084,093,365.98
	Margen Financiero, Neto	402,848,853.49
	Ingresos Operativos Diversos, Netos	532,579,637.94
	Ingresos Operativos Diversos	-129,730,784.45
	Gastos Operativos Diversos	1,486,942,219.47
	Resultado Operativo Bruto	2,906,419.94
	Participación en Resultado de Subsidiarias y Asociadas	-805,346,433.50
	Gastos de Administración	684,502,205.91
	Resultado Antes del Impuesto Sobre la Renta y Contribuciones por Leyes Especiales	42,952,663.16
	Contribuciones por Leyes Especiales (564 y 563)	199,903,823.51
	Gasto Por Impuesto Sobre la Renta	441,645,719.24
	Resultado Neto	-441,645,719.24

El presente Estado de Resultados fue aprobado por la junta Directiva bajo la responsabilidad de los funcionarios que lo suscriben

  
 Gerente Financiero

  
 Gerente de Operaciones

  
 Vice-Gerente de Operaciones

