



BANCO DE AMERICA CENTRAL, S.A


BALANCE GENERAL CONDENSADO AL 28 DE FEBRERO 2021
(Cifras en Quetzales)

ACTIVO	TOTAL	MONEDA NACIONAL	MONEDA EXTRANJERA	PASIVO, OTRAS CUENTAS ACREEDORAS Y CAPITAL	TOTAL	MONEDA NACIONAL	MONEDA EXTRANJERA
DISPONIBILIDADES	6,170,221,976.17			OBLIGACIONES DEPOSITARIAS	29,855,809,389.50		
Caja		444,808,960.40	194,499,530.24	Depósitos Monetarios		8,156,503,244.19	6,181,204,025.06
Banco Central		2,519,070,731.97	1,713,726,068.12	Depósitos de Ahorro		3,000,222,735.12	871,059,228.79
Bancos Del País		7,051,534.46	-	Depósitos a Plazo		6,790,344,885.81	4,694,941,656.14
Bancos Del Exterio		-	1,111,427,318.04	Depósitos a la Orden		13,788,922.51	2,828,363.18
Cheques a Compensar		149,310,344.74	29,064,667.82	Depósitos con Restricciones		36,844,283.59	8,072,045.11
Ciros sobre el Exterio		-	1,252,820.56	CREDITOS OBTENIDOS	874,417,224.08	-	-
	4,716,626,601.09	-	-	Del Banco central		-	-
INVERSIONES				De instituciones Financieras Nacionales		3,828,115.15	99,667,108.93
En Títulos-Valores para Negociación		3,620,537,274.96	622,260,988.70	Financieras Extranjeras		-	-
En Títulos-Valores para la Venta		489,311,844.63	-	De Organismos Internacionales		-	-
En Títulos-Valores para su Vencimiento		36,750,000.00	-	OBLIGACIONES FINANCIERAS		-	-
Operaciones de Reporto		-	391,368.04	Pagares Financieros		-	-
Certificados de Participación		-	-	Obligaciones Financieras a la Orden		-	-
Intereses Pagados en Compra de Valores		(32,624,875.24)	-	Obligaciones Financieras con Restricciones		-	-
(-) Estimaciones por Valuación		-	-	CUENTAS POR PAGAR	154,105,331.49	97,191,159.11	56,914,172.38
	23,413,196,157.00	13,163,451,945.31	10,350,085,443.78	GASTOS FINANCIEROS POR PAGAR	685,947,643.70	500,178,611.54	185,769,032.16
CARTERA DE CREDITOS				PROVISIONES	64,005,039.59	64,005,039.59	-
Vigencia		260,416,477.90	121,331,686.71	SUCURSALES, CASA MATRIZ Y DEPTOS		-	-
Vencida		(233,219,525.27)	(248,869,871.33)	ADSCRITOS		-	-
(-) Estimaciones por Valuación		-	-	OTRAS OBLIGACIONES	45,896,083.63	29,611,553.31	16,284,530.32
	184,095,458.38	117,297,189.35	66,798,269.03	SUMA DEL PASIVO	31,680,180,711.96	113,972,710.10	61,034,743.60
PRODUCTOS FINANCIEROS POR COBRAR	104,910,807.65	112,101,532.51	9,577,175.72	OTRAS CUENTAS ACREEDORAS	175,007,453.70	-	-
(-) Estimaciones por Valuación		(15,580,543.48)	(1,187,357.10)			-	-
	40,789,293.37	99,812,577.61	9,513,429.26	CAPITAL CONTABLE	1,029,765,900.00	2,800,000,000.00	(1,770,234,100.00)
BIENES REALIZABLES				Capital Autorizado		-	-
(-) Estimaciones por Valuación		(64,430,364.16)	(4,106,349.34)	(-) Capital no Pagado		-	-
	39,953,977.28	39,899,872.45	1,453,271.31	Casa Matriz, Capital Asignado		404,812,625.66	-
INVERSIONES PERMANENTES				RESERVA DE CAPITAL		23,524,756.46	-
(-) Estimaciones por Valuación		(1,399,186.48)	-	RESERVAS PARA ACTIVOS EXTRAORDINARIOS		-	-
	5,884,804.76	5,884,804.76	-	REVALUACIÓN DE ACTIVOS		-	-
OTRAS INVERSIONES				OBLIGACIONES SUBORDINADAS		-	-
(-) Estimaciones por Valuación		-	-	GANANCIAS Y PERDIDAS POR FUSIÓN (+) (-)		-	-
	184,806,444.10	239,493,483.88	-	VALUACIÓN DE ACTIVOS DE RECUPERACIÓN DUDOSA (-)		-	-
INMUEBLES Y MUEBLES				PROVISIÓN DE BENEFICIOS A EMPLEADOS (-)		-	-
(-) Depreciaciones Acumuladas		(54,687,039.78)	-	AJUSTES AL IMPUESTO SOBRE LA RENTA		-	-
	41,546,338.49	62,870,422.51	-	GANANCIAS O PERDIDAS POR CAMBIOS EN EL		4,910,225.72	-
CARGOS DIFERIDOS				VALOR DE MERCADO DE LAS INVERSIONES (+) (-)		1,557,868,710.86	-
(-) Amortizaciones Acumuladas		(21,324,084.02)	-	RESULTADOS DE EJERCICIOS ANTERIORES (+) (-)		25,961,473.90	-
	34,902,031,858.29	34,902,031,858.29	-	SUMA DEL CAPITAL CONTABLE	3,046,843,692.60	25,961,473.90	-
SUMA DEL ACTIVO				SUMA PASIVO, OTRAS CUENTAS ACREEDORAS Y CAPITAL	34,902,031,858.29	25,961,473.90	-
CONTINGENCIAS, COMPROMISOS Y OTRAS RESPONSABILIDADES						-	-
CONTINGENCIAS Y COMPROMISOS	10,190,687,954.35	-	-			-	-
MERCADERIAS EN DEPOSITO		-	-			-	-
CUENTAS DE ORDEN		-	-			-	-
VALORES Y BIENES CEDIDOS EN GARANTIA	32,957,667,218.31	-	-			-	-
GARANTIAS CARTERA DE CREDITOS	24,093,453,973.01	-	-			-	-
MARGENES POR GIRAR	801,951,905.33	-	-			-	-
ADMINISTRACIONES AJENAS		-	-			-	-
DOCUMENTOS Y VALORES PROPIOS REMITIDOS	700,000,000.00	-	-			-	-
EMISIONES AUTORIZADAS DE OBLIGACIONES FINANCIERAS	700,000,000.00	-	-			-	-
OBLIGACIONES FINANCIERAS AMORTIZADAS		-	-			-	-
TITULOS SOBRE MERCADERIAS EN DEPOSITO		-	-			-	-
POLIZAS DE SEGUROS Y FIANZAS	13,188,760,191.41	-	-			-	-
OPERACIONES DE REPORTO	4,932,375,156.71	-	-			-	-
OTRAS CUENTAS DE ORDEN		-	-			-	-

Guatemala, 08 de marzo de 2021


Lic. Jairo Benavides Hernandez
Contador


Lic. Luis Fernando Domínguez
Auditor


M.B.A. Eric Campos Iyorgan
Gerente General

La información financiera referida a otras fechas se encuentra disponible en nuestra página: www.baccredomatic.com

BANCO DE AMERICA CENTRAL, S. A.

ESTADO DE RESULTADOS CONDENSADO
DEL 01 DE ENERO AL 28 DE FEBRERO 2021
(Cifras en Quetzales)

PRODUCTOS FINANCIEROS		381,398,003.31	
Intereses	365,270,694.72		
Comisiones	15,809,246.03		
Negociación de Títulos-Valores	207,172.15		
Diferencias de precio en Operaciones de Reporto	110,890.41		
GASTOS FINANCIEROS		150,886,384.27	
Intereses	139,886,866.70		
Comisiones	758,355.18		
Beneficios Adicionales	378,590.66		
Negociación de Títulos-Valores	-		
Cuota de Formación FOPA / FOGADIM	9,862,571.73		
Productos no Cobrados	-		
Diferencias de precio en Operaciones de Reporto	-		
MARGEN POR INVERSIONES			230,511,619.04
PRODUCTOS POR SERVICIOS		16,703,798.97	
Comisiones por Servicios Diversos	7,059,668.84		
Arrendamientos	-		
Almacenaje	-		
Avalúos e Inspecciones	-		
Manejo de Cuenta	4,955,362.03		
Otros	4,688,768.10		
GASTOS POR SERVICIOS		28,766,997.51	
Comisiones por Servicios	28,766,997.51		
MARGEN POR SERVICIOS			(12,063,198.54)
OTROS PRODUCTOS Y GASTOS DE OPERACIÓN			
PRODUCTOS		48,126,189.47	
Ganancia por Valor de Mercado de Títulos-Valores	-		
Variaciones y Ganancias Cambiarias en Moneda Extranjera	46,641,843.88		
Productos por Inversiones en Acciones	1,484,345.59		
Productos por Promoción de Empresas	-		
GASTOS		91,795,168.50	
Pérdida por Valor de Mercado de Títulos-Valores	-		
Variaciones y Pérdidas Cambiarias en Moneda Extranjera	23,610,673.14		
Cuentas Incobrables y de Dudosa Recuperación	68,184,495.36		
Gastos por Promoción de Empresas	-		
MARGEN DE OTROS PRODUCTOS Y GASTOS DE OPERACIÓN			(43,668,979.03)
MARGEN OPERACIONAL BRUTO			174,779,441.47
GASTOS DE ADMINISTRACIÓN	152,856,084.35		152,856,084.35
MARGEN OPERACIONAL NETO			21,923,357.12
PRODUCTOS Y GASTOS EXTRAORDINARIOS		8,480,959.32	
Productos Extraordinarios	10,713,013.83		
Gastos Extraordinarios	2,232,054.51		
PRODUCTOS Y GASTOS DE EJERCICIOS ANTERIORES			
Productos de Ejercicios Anteriores	-		
Gastos de Ejercicios Anteriores	-		8,480,959.32
GANANCIA (PÉRDIDA) BRUTA			30,404,316.44
Impuesto sobre la Renta			4,442,842.54
GANANCIA (PÉRDIDA) NETA			25,961,473.90

Guatemala, 08 de marzo de 2021

Lic. José Renato Jerez Hernández

Contador

Ing. Luis Fernando Sanjaya Delgado

Presidente

Lic. Luis Fernando Donis Cruz

Auditor

MBA. Eric Campos Morgan
Gerente General

La información financiera referida a otras fechas se encuentra disponible en nuestra página: www.baccredomatic.com