



Retiros sin tarjeta en cajeros automáticos

Retiros sin tarjeta

Retira tu efectivo desde un cajero automático

Retire recibo

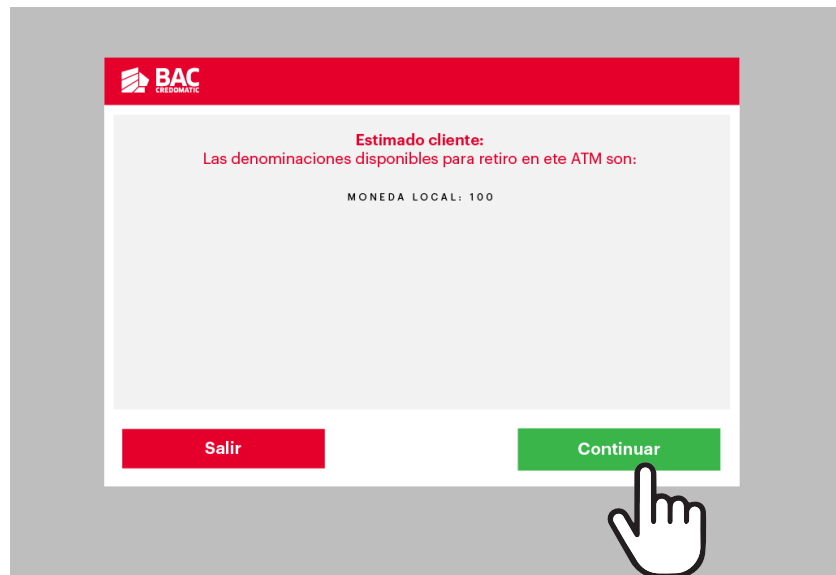
Deposite y retire efectivo

Inserte tarjeta





Paso 1
Selecciona retiro sin tarjeta.



Paso 2
Lee la información y haz clic en continuar.



Paso 3

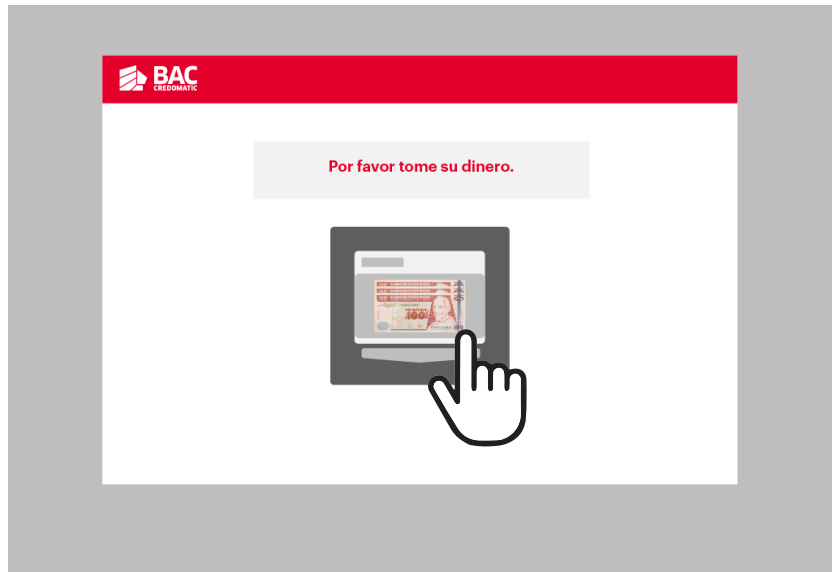
Digita el código que aparece en tu Banca Móvil al gestionar tu retiro sin tarjeta.



Paso 4

Digita el monto en quetzales que deseas retirar.

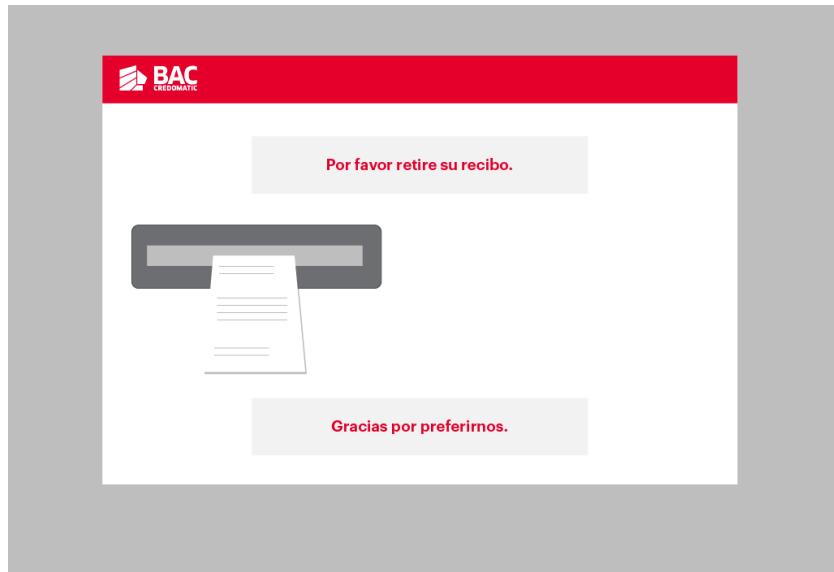
(Debe coincidir con el monto que seleccionaste en tu Banca Móvil)



Paso 5
Retira el efectivo.



Paso 6
Haz clic en imprimir recibo.



Paso 7

Retira tu recibo impreso
¡Y listo!

