

Credomatic de Costa Rica, S.A.

(Una compañía 25% propiedad de
Corporación Tenedora BAC Credomatic, S.A.)

Estados Financieros

Al 30 de setiembre de 2013

CREDOMATIC DE COSTA RICA, S.A.
BALANCE GENERAL
 Al 30 de setiembre de 2013
 (Con las cifras correspondientes de 2012)
 (En colones sin céntimos)



	Nota	2013	2012
ACTIVOS			
Disponibilidades	5	5.106.945.810	6.354.347.804
Efectivo		6.835.000	6.785.000
Entidades financieras del país		5.061.936.753	6.327.991.596
Entidades financieras del exterior		19.574.926	19.571.208
Otras disponibilidades		18.599.131	-
Inversiones en instrumentos financieros	6	8.976.684.484	7.956.374.620
Disponibles para la venta		8.910.466.499	7.892.332.628
Productos por cobrar		66.217.985	64.041.992
Cartera de créditos	2	29.844.804.350	31.551.302.950
Créditos vigentes		26.098.960.215	29.608.167.870
Créditos vencidos		4.458.712.423	2.158.592.399
Créditos en cobro judicial		1.915.804.155	1.185.206.949
Productos por cobrar		118.401.569	220.292.093
(Estimación por deterioro)		(2.747.074.012)	(1.620.956.361)
Cuentas por cobrar		19.495.907.204	19.041.335.258
Cuentas por cobrar por operaciones con partes relacionadas	4	276.135.071	238.002.660
Impuesto sobre la renta diferido	12	1.736.572.479	1.459.387.994
Otras cuentas por cobrar	7	17.865.726.432	17.343.944.604
(Estimación por incobrabilidad de otras cuentas por cobrar)		(382.526.778)	-
Bienes realizables		3.061.060	19.185.792
Bienes y valores adquiridos en recuperación de créditos		34.684.655	34.684.655
(Estimación por deterioro y por disposición legal)		(31.623.595)	(15.498.863)
Participaciones en el capital de otras empresas		150.000	150.000
Inmuebles, mobiliario y equipo neto	8	9.749.761.108	9.560.499.050
Otros activos	9	12.796.398.013	13.188.601.012
Cargos diferidos		1.873.546.928	2.144.713.063
Activos intangibles, neto		2.265.371.591	1.722.889.392
Otros activos		8.657.479.494	9.320.998.557
TOTAL DE ACTIVOS		<u>85.973.712.029</u>	<u>87.671.796.486</u>
PASIVOS Y PATRIMONIO			
PASIVOS			
Obligaciones con el público	10	7.538.210.082	6.833.256.011
Otras obligaciones con el público		7.538.210.082	6.833.256.011
Obligaciones con entidades	11	17.220.865.677	11.014.996.092
A plazo		17.200.000.000	11.000.000.000
Cargos financieros por pagar		20.865.677	14.996.092
Cuentas por pagar y provisiones		17.663.915.044	26.863.328.098
Impuesto sobre la renta diferido	12	320.510.210	295.880.291
Provisiones	13	1.136.786.972	1.931.868.560
Otras cuentas por pagar diversas	14	16.206.617.862	24.635.579.247
Otros pasivos		3.298.974	23.654.162
Ingresos diferidos		3.298.974	23.654.162
TOTAL DE PASIVOS		<u>42.426.289.777</u>	<u>44.735.234.363</u>
PATRIMONIO			
Capital social	15	14.894.850.000	14.894.850.000
Capital pagado		14.894.850.000	14.894.850.000
Aportes patrimoniales no capitalizados		17.639.617.795	17.639.617.795
Ajustes al patrimonio		(3.152.725)	(12.471.341)
Reservas patrimoniales		864.861.392	778.792.314
Resultados acumulados de ejercicios anteriores		9.148.963.155	7.513.651.050
Resultado del periodo		1.002.282.635	2.122.122.305
TOTAL PATRIMONIO		<u>43.547.422.252</u>	<u>42.936.562.123</u>
TOTAL PASIVO Y PATRIMONIO		<u>85.973.712.029</u>	<u>87.671.796.486</u>
OTRAS CUENTAS DE ORDEN	22	<u>128.263.989.056</u>	<u>98.404.663.346</u>

José Ignacio Cordero Ehrenberg
Gerente

Eddie Rivera Chinchilla
Contador

Guillermo Sanabria Benavides
Auditor Interno

Las notas son parte integral de los estados financieros.



CREDOMATIC DE COSTA RICA, S.A.
ESTADO DE RESULTADOS


Por el periodo de nueve meses terminado al 30 de setiembre 2013


(Con las cifras correspondientes de 2012)

(En colones sin céntimos)

	Nota	2013	2012
Ingresos financieros			
Por inversiones en instrumentos financieros		259.544.723	127.170.987
Por cartera de créditos	2	45.489.408.189	35.401.364.532
Por ganancia por diferencias de cambios, neto		228.966.276	-
Por otros ingresos financieros		119.316.650	187.621.777
Total de ingresos financieros		46.097.235.838	35.716.157.296
Gastos financieros			
Por obligaciones con entidades financieras		1.394.375.945	1.056.539.715
Por pérdidas por diferencias de cambio, neto		-	27.147.836
Por otros gastos financieros		385.900	2.813.565
Total de gastos financieros		1.394.761.845	1.086.501.116
Por estimación de deterioro de activos	2	1.286.107.472	851.948.549
Por recuperación de activos		1.546.386.811	947.997.705
RESULTADO FINANCIERO		44.962.753.332	34.725.705.336
Otros ingresos de operación			
Por comisiones por servicios	17	51.838.081.310	47.638.683.286
Por bienes realizables		-	1.077.866
Por otros ingresos con partes relacionadas	4	7.619.275.363	5.966.224.136
Por otros ingresos operativos	18	6.453.469.951	4.850.748.975
Total otros ingresos de operación		65.910.826.624	58.456.734.263
Otros gastos de operación			
Por comisiones por servicios	19	28.765.919.808	27.491.036.968
Por bienes realizables		509.560	-
Por provisiones	13	2.168.892.177	1.863.074.598
Por otros gastos con partes relacionadas	4	13.628.320.774	5.758.374.868
Por otros gastos operativos		282.897.446	175.262.430
Total otros gastos de operación		44.846.539.765	35.287.748.864
RESULTADO OPERACIONAL BRUTO		66.027.040.191	57.894.690.735
Gastos administrativos			
Gastos del personal	20	33.744.000.766	28.403.226.655
Otros gastos de administración	21	30.821.731.908	26.453.124.964
Total gastos administrativos		64.565.732.674	54.856.351.619
RESULTADO OPERACIONAL NETO ANTES DE IMPUESTOS		1.461.307.517	3.038.339.116
Impuesto sobre la renta	12	747.038.817	832.701.762
Impuesto sobre la renta diferido	12	-	83.515.049
Disminución de impuesto sobre la renta diferido	12	288.013.935	-
RESULTADO DEL PERÍODO		1.002.282.635	2.122.122.305


 José Ignacio Cordero Ehrenberg
 Gerente


 Eddie Rivera Chinchilla
 Contador


 Guillermo Sanabria Benavides
 Auditor Interno

Las notas son parte integral de los estados financieros.



CREDOMATIC DE COSTA RICA, S.A.
ESTADO DE CAMBIOS EN EL PATRIMONIO
 Por el periodo de nueve meses terminado al 30 de setiembre 2013
 (Con las cifras correspondientes de 2012)
 (En colones sin céntimos)

Nota	Capital social	Aportes patrimoniales no capitalizados	Reservas patrimoniales	Ajustes al patrimonio	Resultados acumulados	Total
Saldo al 31 de diciembre de 2011	14.894.850.000	17.639.617.795	778.792.314	(7.937.915)	7.513.651.051	40.818.973.245
Resultado del periodo	-	-	-	-	2.122.122.304	2.122.122.304
Ajuste por valuación de inversiones disponibles para la venta	-	-	-	(6.476.324)	-	(6.476.324)
Impuesto de renta diferido sobre valuación de inversiones	-	-	-	1.942.898	-	1.942.898
Saldo al 30 de setiembre de 2012	14.894.850.000	17.639.617.795	778.792.314	(12.471.341)	9.635.773.355	42.936.562.123
Resultado del periodo	-	-	-	-	(400.741.122)	(400.741.122)
Ajuste por valuación de inversiones disponibles para la venta	-	-	-	10.122.206	-	10.122.206
Impuesto de renta diferido sobre valuación de inversiones	-	-	-	(3.036.662)	-	(3.036.662)
Asignación de la reserva legal	-	-	86.069.078	-	(86.069.078)	-
Saldo al 31 de diciembre de 2012	14.894.850.000	17.639.617.795	864.861.392	(5.385.797)	9.148.963.155	42.542.906.545
Resultado del periodo	-	-	-	-	1.002.282.635	1.002.282.635
Ajuste por valuación de inversiones disponibles para la venta	-	-	-	3.190.103	-	3.190.103
Impuesto de renta diferido sobre valuación de inversiones	-	-	-	(957.031)	-	(957.031)
Saldo al 30 de setiembre de 2013	14.894.850.000	17.639.617.795	864.861.392	(3.152.725)	10.151.245.790	43.547.422.252


 José Ignacio Cordero Ehrenberg
 Gerente


 Eddie Rivera Chinchilla
 Contador


 Guillermo Sanabria Benavides
 Auditor Interno

Las notas son parte integral de los estados financieros.

CREDOMATIC DE COSTA RICA, S.A.


ESTADO DE FLUJOS DE EFECTIVO

Por el periodo de nueve meses terminado al 30 de setiembre 2013

(Con las cifras correspondientes de 2012)

(En colones sin céntimos)

	2013	2012
Flujos de efectivo de las actividades de operación		
Resultado del periodo	1.002.282.635	2.122.122.305
Partidas aplicadas a resultados que no requieren uso de fondos		
Ganancia por venta de activos fijos	(29.768)	-
Pérdidas por estimación del deterioro de la cartera de créditos	1.152.763.694	851.948.549
Pérdidas por estimación del deterioro de otras cuentas por cobrar	133.343.778	-
Valuación de otras cuentas por pagar diversas	22.889.396	(1.796.244)
Gastos por provisiones	2.168.892.177	1.863.074.598
Pérdidas por deterioro de bienes realizables	509.561	(1.077.866)
Retiros de inmuebles, mobiliario y equipo	-	11.424.798
Depreciaciones y amortizaciones	2.562.360.322	2.744.989.703
Impuesto sobre la renta diferido, neto	(288.013.935)	83.515.049
Gasto impuesto sobre la renta corriente	747.038.817	832.701.762
Ingreso por intereses, neto	(44.354.576.967)	(34.471.995.804)
Variación neta en los activos (aumento), ó disminución		
Variación neta cartera de crédito	(630.362.632)	13.835.562.803
Cuentas por cobrar	5.305.637.766	(8.159.913.914)
Activos intangibles	(1.619.837.149)	(595.914.136)
Otros activos	3.940.981.831	(932.186.720)
Variación neta en los pasivos aumento, o (disminución)		
Otras cuentas por pagar diversas	(12.732.603.217)	(8.724.566.111)
Provisiones	(2.594.368.234)	(1.143.220.814)
Intereses cobrados	45.819.597.847	35.643.329.978
Intereses pagados	(1.401.989.757)	(1.052.298.734)
Impuesto sobre renta pagado	(536.819.682)	(639.508.358)
Flujo neto de efectivo (usado) provisto en actividades de operación	<u>(1.302.303.517)</u>	<u>2.266.190.844</u>
Flujos de efectivo en las actividades de inversión		
Compra de inversiones	(9.840.363.570)	(6.425.014.911)
Vencimiento de inversiones	8.973.064.116	4.022.707.205
Adquisición de inmuebles, mobiliario y equipo	(2.032.251.192)	(1.742.351.666)
Ventas de inmuebles, mobiliario y equipo	803.740	-
Flujos netos de efectivo usado en actividades de inversión	<u>(2.898.746.906)</u>	<u>(4.144.659.372)</u>
Flujos de efectivo en las actividades de financiamiento:		
Efectivo recibido por obligaciones financieras	60.709.877.117	77.119.980.011
Cancelación de obligaciones financieras	(53.910.960.414)	(72.824.502.249)
Flujo neto de efectivo provisto en las actividades de financiamiento	<u>6.798.916.703</u>	<u>4.295.477.762</u>
Aumento neto en el efectivo	<u>2.597.866.280</u>	<u>2.417.009.234</u>
Efectivo al inicio del año	<u>2.509.079.530</u>	<u>3.937.338.570</u>
Efectivo al final del año	<u><u>5.106.945.810</u></u>	<u><u>6.354.347.804</u></u>


 José Ignacio Cordero Ehrenberg
 Gerente


 Eddie Rivera Chinchilla
 Contador


 Guillermo Sarabria Benavides
 Auditor Interno

Las notas son parte integral de los estados financieros.



Credomatic de Costa Rica, S.A.

Notas a los Estados Financieros

Al 30 de setiembre de 2013

(1) Resumen de operaciones y políticas importantes de contabilidad

(a) Operaciones

La Compañía Credomatic de Costa Rica, S.A. (la Compañía) es una sociedad anónima organizada el 26 de setiembre de 1976, de conformidad con las leyes de la República de Costa Rica.

Su actividad principal es la emisión de tarjetas de crédito y afiliación de comercios para que acepten las tarjetas de las marcas que representa.

El domicilio legal de la Compañía, S.A., es 250 metros norte del edificio Plaza Domus en Curridabat.

Credomatic de Costa Rica, S.A. es una subsidiaria propiedad en un 25% de Corporación Tenedora BAC Credomatic, S.A. y un 75% de Corporación de Inversiones Credomatic, S.A.

Dirección Web es: www.bac.net

Credomatic de Costa Rica, S.A. tiene 3.374 y 2.917 colaboradores en el 2013 y 2012, respectivamente y cuenta con 1 punto de servicio.

(b) Base para la preparación de los estados financieros

Los estados financieros han sido preparados con base en las disposiciones legales, reglamentarias y normativa contable emitida por el Consejo Nacional de Supervisión del Sistema Financiero (CONASSIF) y por la Superintendencia General de Entidades Financieras (SUGEF).

(c) Moneda extranjera

Transacciones en moneda extranjera

Los activos y pasivos mantenidos en moneda extranjera son convertidos a colones a la tasa de cambio prevaleciente a la fecha del balance general, con excepción de aquellas transacciones con tasas de cambio contractualmente acordadas. Las transacciones en moneda extranjera ocurridas durante el año son convertidas a las tasas de cambio que prevalecieron en las fechas de las transacciones. Las ganancias o pérdidas por conversión de moneda extranjera son reflejadas en forma neta en el estado de resultados.

(Continúa)

Credomatic de Costa Rica, S.A.

Notas a los Estados Financieros

Unidad monetaria y regulaciones cambiarias

Los estados financieros y sus notas se expresan en colones (¢), la unidad monetaria de la República de Costa Rica.

Al 30 de setiembre 2013, el tipo de cambio se estableció en ¢493,51 y ¢505,57 (¢492,42 y ¢503,31 en el 2012), por US\$1,00 para la compra y venta de divisas respectivamente.

(d) Base de valor razonable

Los estados financieros han sido preparados sobre la base de valor razonable para los activos disponibles para la venta. Los otros activos y pasivos financieros y no financieros se registran al costo (amortizado) o al costo histórico. Las políticas de contabilidad se han aplicado en forma consistente.

(e) Instrumentos financieros

Se conoce como instrumentos financieros a cualquier contrato que origine un activo financiero en una compañía y a la vez un pasivo financiero o instrumento patrimonial en otra compañía. Los instrumentos financieros incluyen: disponibilidades, inversiones, cartera de créditos, cuentas por cobrar, obligaciones con entidades y cuentas por pagar.

i. Clasificación

Los instrumentos negociables son aquellos que la Compañía mantiene con el propósito de generar utilidades en el corto plazo.

La cartera de créditos y las cuentas por cobrar se clasifican como instrumentos originados por la Compañía, puesto que se establecieron con el fin de proveer fondos a un deudor y no para generar utilidades a corto plazo.

Los activos disponibles para la venta son aquellos activos financieros que no se han mantenido para negociar ni se van a mantener hasta su vencimiento.

(Continúa)

Credomatic de Costa Rica, S.A.

Notas a los Estados Financieros

Los activos mantenidos hasta el vencimiento constituyen aquellos activos financieros que se caracterizan por pagos fijos o determinables y un vencimiento fijo que la Compañía tiene la intención y la capacidad de mantener hasta su vencimiento.

ii. Reconocimiento

La Compañía reconoce los activos disponibles para la venta en el momento en que se compromete a adquirir tales activos. A partir de esa fecha, cualquier ganancia o pérdida originada de los cambios en el valor razonable de los activos se reconoce en el patrimonio.

Los activos mantenidos hasta el vencimiento, inversiones, préstamos y cuentas por cobrar originados por la Compañía, se reconocen a la fecha de su liquidación, es decir, en el momento en que se transfieren a la Compañía.

iii. Medición

Los instrumentos financieros se miden inicialmente al valor razonable, que incluye los costos de transacción.

Posterior al reconocimiento inicial, todos los activos disponibles para la venta se miden al valor razonable, menos las pérdidas por deterioro.

Todos los activos y pasivos financieros no negociables, préstamos y cuentas por cobrar originados, así como las inversiones mantenidas hasta el vencimiento se miden al costo (amortizado), menos las pérdidas por deterioro. Cualquier prima o descuento se incluye en el valor en libros del instrumento relacionado y se amortiza llevándolo al ingreso o gasto financiero.

iv. Principios de medición del valor razonable

El valor razonable de los instrumentos financieros se basa en su precio de mercado cotizado a la fecha de los estados financieros, sin incluir cualquier deducción por concepto de costos de transacción.

(Continúa)

Credomatic de Costa Rica, S.A.

Notas a los Estados Financieros

v. *Ganancias y pérdidas en mediciones posteriores*

Las ganancias y pérdidas producidas por una modificación en el valor razonable de los activos disponibles para la venta se reconocen directamente en el patrimonio hasta que una inversión se considere deteriorada, en cuyo momento la pérdida se reconoce en el estado de resultados. En el caso de la venta, cobro o disposición de los activos financieros, la ganancia o pérdida acumulada que se reconoce en el patrimonio se transfiere al estado de resultados.

vi. *Dar de baja*

El reconocimiento de un activo financiero se reversa cuando la Compañía pierde el control de los derechos contractuales que conforman al activo. Lo anterior ocurre cuando los derechos se hacen efectivos, se vencen o se ceden. En el caso de los pasivos financieros, éstos se dan de baja cuando se liquidan.

(f) Efectivo y equivalentes de efectivo

Se considera como efectivo y equivalentes de efectivo el saldo del rubro de disponibilidades; los depósitos a la vista y a plazo, así como las inversiones en valores con vencimiento original no mayor a dos meses.

(g) Inversiones

Las inversiones que mantiene la Compañía con el fin de generar utilidades a corto plazo se clasifican como instrumentos negociables. Las inversiones que la Compañía tiene la intención de mantener hasta su vencimiento se clasifican como activos mantenidos hasta el vencimiento. Las inversiones restantes se clasifican como activos disponibles para la venta.

(h) Cartera de crédito

La cartera de crédito de tarjetas se presenta a su valor principal pendiente de cobro. Los intereses sobre los préstamos se calculan con base al valor principal pendiente de cobro y las tasas de interés pactadas, y se contabilizan como ingresos bajo el método contable de acumulación. Adicionalmente la Compañía tiene la política de no acumular intereses sobre aquellos préstamos cuyo capital o intereses esté atrasado en más de 90 días.

(Continúa)

Credomatic de Costa Rica, S.A.

Notas a los Estados Financieros

Los intereses se calculan con base al valor principal pendiente de cobro y las tasas de interés pactadas, y se contabilizan como ingresos bajo el método contable de acumulación.

(i) Estimación por incobrabilidad de la cartera de crédito

Para el cálculo de la estimación de los préstamos de cobro dudoso se basa en la evaluación periódica de la cobrabilidad de la cartera y considera varios factores, incluyendo la situación económica actual, experiencia previa de la estimación, la estructura de la cartera, la liquidez y las garantías de los préstamos (véase nota 2).

(j) Valores de reporto tripartito

La Compañía efectúa transacciones de valores comprados bajo acuerdos de recompra a fechas futuras y a precios acordados. La obligación de recomprar valores vendidos es reflejada como un pasivo, en el balance general, y se presenta al valor del acuerdo original. Los valores relacionados con los acuerdos se mantienen en las cuentas de activo. El gasto por interés reconocido por los acuerdos es reflejado en el estado de resultados y el interés acumulado por pagar en el balance general.

(k) Inmuebles, mobiliario y equipo en uso

i. Activos propios

El inmueble, mobiliario y equipo en uso se registran al costo, neto de la depreciación y amortización acumulada. Las mejoras significativas son capitalizadas, mientras que las reparaciones y mantenimientos menores que no extienden la vida útil o mejoran el activo son cargados directamente a gastos cuando se incurren.

ii. Desembolsos posteriores

Los desembolsos incurridos para reponer componentes de inmobiliario, mobiliario y equipo son capitalizados y contabilizados separadamente. Los desembolsos posteriores solo se capitalizan cuando incrementan los beneficios económicos futuros, sino se reconocen en el estado de resultados conforme se incurren.

(Continúa)

Credomatic de Costa Rica, S.A.

Notas a los Estados Financieros

iii. Depreciación

La depreciación y la amortización se cargan a las operaciones corrientes, utilizando el método de línea recta, sobre la vida útil estimada de los activos relacionados, tal como a continuación se señala:

Edificio	50 años
Vehículos	10 años
Mobiliario y equipo	10 años
Mejoras a la propiedad	5 años
Equipo cómputo	3 años

(1) Activos intangibles*i. Otros activos intangibles*

Otros activos intangibles adquiridos se registran al costo menos la amortización acumulada y las pérdidas por deterioro.

ii. Desembolsos posteriores

Los desembolsos posteriores solo se capitalizan cuando incrementan los beneficios económicos futuros, sino se reconocen en el estado de resultados conforme se incurren.

iii. Amortización

La amortización se carga a las operaciones corrientes, utilizando el método de línea recta, sobre la vida útil estimada de los activos relacionados, tal como a continuación se señala:

Programas de cómputo	3 años
----------------------	--------

(m) Deterioro de activo no financiero

El monto en libros de un activo se revisa en la fecha de cada balance general, con el fin de determinar si hay alguna indicación de deterioro. De haber tal indicación, se estima el monto recuperable de ese activo. La pérdida por deterioro se reconoce cuando el monto en libros del activo identificado excede su monto recuperable, tal pérdida se reconoce en el estado de resultados para aquellos activos registrados al costo.

(Continúa)

Credomatic de Costa Rica, S.A.

Notas a los Estados Financieros

El monto recuperable de los activos equivale al monto más alto obtenido después de comparar el precio neto de venta con el valor en uso. El precio neto de venta equivale al valor que se obtiene en transacción libre y transparente. El valor en uso corresponde al valor actual de los flujos y desembolsos de efectivo futuros que se derivan del uso continuo de un activo y de su disposición al final.

Si en un período posterior disminuye el monto de una pérdida por deterioro y tal disminución se puede relacionar bajo criterios objetivos a una situación que ocurrió después del castigo, el castigo se reversa a través del estado de resultados o de patrimonio según sea el caso.

(n) Bienes realizables

Los bienes realizables están registrados al valor más bajo entre el valor en libros de los préstamos y su valor estimado de mercado. La Compañía realiza avalúos periódicos para mantener el valor de mercado de estos bienes actualizado. La administración considera prudente mantener una reserva para reconocer los riesgos asociados con la valuación de mercado de los bienes que no han podido ser vendidos, la cual se registra contra los resultados de operaciones.

(o) Cuentas por pagar

Las cuentas por pagar se registran al costo amortizado.

(p) Provisiones

Una provisión es reconocida en el balance general, cuando la Compañía adquiere una obligación legal o contractual como resultado de un evento pasado y es probable que se requiera un desembolso económico para cancelar tal obligación. La provisión realizada es aproximada a su valor de cancelación, no obstante puede diferir del monto definitivo. El valor estimado de las provisiones, se ajusta a la fecha del balance general afectando directamente el estado de resultados.

(q) Reserva legal

De conformidad con el Código de Comercio, artículo 143, la Compañía asigna el 5% de la utilidad neta de cada año para la constitución de dicha reserva, hasta completar un 20% de su capital social.

(Continúa)

Credomatic de Costa Rica, S.A.

Notas a los Estados Financieros

(r) Impuesto sobre la renta*i. Corriente*

El impuesto sobre la renta corriente es el impuesto estimado a pagar sobre la renta gravable para el año, utilizando las tasas vigentes a la fecha del balance.

ii. Diferido

El impuesto de renta diferido se registra de acuerdo al método del balance. Tal método se aplica para aquellas diferencias temporales entre el valor en libros de activos y pasivos para efectos financieros y los valores utilizados para propósitos fiscales. De acuerdo con esta norma, las diferencias temporales se identifican ya sea como diferencias temporales gravables (las cuales resultarán en el futuro en un monto imponible) o diferencias temporales deducibles (las cuales resultarán en el futuro en partidas deducibles). Un pasivo diferido por impuesto representa una diferencia temporal gravable, y un activo diferido por impuesto representa una diferencia temporal deducible.

Los activos por impuesto diferido se reconocen sólo cuando existe una probabilidad razonable de su realización.

(s) Utilidad básica por acción

La utilidad básica por acción mide el desempeño de una entidad sobre el período reportado y la misma se calcula dividiendo la utilidad disponible para los accionistas comunes entre el promedio ponderado de acciones comunes en circulación durante el período.

(t) Uso de estimaciones y juicios

La preparación de los estados financieros requiere que la Administración realice juicios, estimados y supuestos que afectan la aplicación de las políticas contables y los montos registrados de activos, pasivos, ingresos y gastos. Los resultados reales pueden diferir de esas estimaciones.

Los estimados y los supuestos asociados se revisan sobre una base recurrente. Las revisiones de los estimados contables se reconocen en los resultados del año en el que el estimado es revisado y en cualquier período futuro que se afecte.

(Continúa)

Credomatic de Costa Rica, S.A.

Notas a los Estados Financieros

En particular, las siguientes notas describen la información concerniente a las áreas significativas que producen incertidumbre en las estimaciones y juicios adoptados al aplicar las políticas contables que tienen el efecto más significativo en el monto reconocido en los estados financieros.

- Medición del valor razonable – nota 23
- Deterioro de activos no financieros – nota 1(m)
- Préstamos de cobro dudoso – nota 2

(u) Reconocimientos de ingresos y gastos

i. Ingreso y gasto por intereses

El ingreso y el gasto por intereses se reconoce en el estado de resultados sobre la base de devengado, considerando el rendimiento efectivo o la tasa de interés. El ingreso y gasto por intereses incluye la amortización de cualquier prima o descuento durante el plazo del instrumento hasta el vencimiento.

ii. Ingreso por honorarios y comisiones

Los honorarios y comisiones se originan por servicios que presta la Compañía. Los honorarios y comisiones se reconocen cuando el servicio es brindado.

iii. Ingreso neto sobre valores negociables

El ingreso neto sobre valores negociables incluye las ganancias y pérdidas provenientes de las ventas y los cambios en el valor razonable de los activos y pasivos mantenidos para negociar.

iv. Gastos por arrendamientos operativos

Los pagos realizados bajo arrendamientos operativos son reconocidos en el estado de resultados durante el plazo del arrendamiento.

(Continúa)

Credomatic de Costa Rica, S.A.

Notas a los Estados Financieros

(2) Administración de riesgos

La Compañía está expuesta a diferentes riesgos, entre ellos, los más importantes:

- riesgo crediticio
- riesgo de liquidez
- riesgo de mercado
 - riesgo de tasa de interés
 - riesgo de tipo de cambio
- riesgo operacional

A continuación se detalla la forma en que la Compañía administra los diferentes riesgos.

Riesgo crédito

Es el riesgo de que el deudor o emisor de un activo financiero no cumpla, completamente y a tiempo, con cualquier pago que deba hacer, de conformidad con los términos y condiciones pactados al momento en que adquirió dicho activo financiero. El riesgo de crédito se relaciona principalmente con la cartera de tarjetas de crédito y está representado por el monto de los activos de ella en el balance.

La Compañía ejerce un control permanente del riesgo crediticio por medio de informes de la condición de la cartera y su clasificación de riesgo. Los análisis de crédito contemplan evaluaciones periódicas de la situación financiera de los clientes, análisis del entorno económico, político y financiero del país y su impacto potencial en cada sector. Para tales efectos, cuenta con un área especializada en riesgo de crédito, en la que cada analista tiene un conocimiento profundo de cada cliente y su capacidad para generar flujos de efectivo que le permitan cumplir con sus compromisos de deuda. Este análisis periódico permite que la calificación de riesgo que se asigna a cada deudor se encuentre actualizada

La Compañía realiza análisis estrictos antes de otorgar un crédito, lo cual es efectuado por una unidad especializada y una vez concedido el crédito es sujeto a un proceso de seguimiento para asegurar el efectivo cumplimiento de los términos y condiciones con que se concedió. Adicionalmente se evalúa la calidad de la cartera como un todo comprendiendo aspectos como concentraciones, impactos en la cartera producto de cambios en el entorno (tipo de cambio, tasas de interés entre otros).

(Continúa)

Credomatic de Costa Rica, S.A.

Notas a los Estados Financieros

El proceso de vigilancia de la calidad de la cartera no solo se da por parte de unidades internas del Grupo de la Compañía, sino que está sujeto a las de entidades supervisoras y otras instituciones interesadas en el seguimiento del desempeño crediticio del Grupo.

A la fecha del balance general no existen concentraciones significativas de riesgo de crédito. La máxima exposición al riesgo de crédito está representada por el monto en libros de cada activo financiero.

Préstamos vencidos pero sin estimación

Los préstamos vencidos sin estimación, corresponden a aquellas operaciones de crédito con saldos vencidos que mantienen un mitigador (garantía ajustada) igual o superior al saldo adeudado a la Compañía, por lo que no generan ninguna estimación. Al 30 de setiembre de 2013 y 2012, la Compañía no mantiene créditos en estas condiciones.

Política de liquidación de créditos

La Compañía establece la liquidación de un crédito (y cualquier estimación para pérdidas por deterioro) cuando determina la incobrabilidad del mismo, después de efectuar un análisis de los cambios significativos en las condiciones financieras del prestatario y agotadas todas las posibilidades de recuperación por las vías administrativas y judiciales que impiden que este cumpla con el pago de la obligación. Para los préstamos estándar con saldos menores, las cancelaciones se basan generalmente en la morosidad del crédito otorgado.

Estimación de créditos incobrables

La estimación para créditos de cobro dudoso se basa en la evaluación periódica de la cobrabilidad de la cartera de créditos y considera varios factores, incluyendo la situación económica actual, experiencia previa de la estimación, la estructura de la cartera, la liquidez de los clientes y las garantías de los préstamos.

(Continúa)

Credomatic de Costa Rica, S.A.

Notas a los Estados Financieros

La necesidad de estimación por cuentas incobrables se determina con base en la probabilidad que una cuenta que se encuentra al día actualmente sea liquidada como incobrable en el lapso de los siguientes 6 meses, siendo ésta la multiplicación de la probabilidad de no recuperación de una cuenta que se encontraba al día 6 meses atrás, por la probabilidad de no recuperación de una cuenta con 30 días de atraso hace 5 meses y el resultado a su vez por probabilidad de una cuenta a 60 días de atraso hace 4 meses, hasta culminar con la multiplicación de la probabilidad de no recuperación de una cuenta a 180 días en el mes actual.

El porcentaje de provisión necesario para el mes, se define como el promedio móvil de los últimos 3 meses, de la ponderación obtenida al multiplicar la tasa de pérdida neta actual (pérdida al cabo de 180 días menos recuperaciones) por el peso o participación de cada nivel dentro del contagiado total del portafolio.

Una vez obtenido el promedio móvil de aprovisionamiento para cada nivel, éste se multiplica por la cartera correspondiente; la sumatoria de los resultados de cada nivel constituye la necesidad de provisión del mes.

Después de determinado el dato de la estimación según la metodología descrita, la Administración agrega o en su defecto deduce, cualquier otra suma que considera necesaria para llevar la estimación al nivel apropiado para la cobertura de eventuales pérdidas.

Para el cálculo de la estimación por incobrabilidad de la cartera de préstamos reestructurados se generan los flujos de amortización de la cartera, a estos se les resta la pérdida promedio de la cartera, tomando en cuenta los incobrables y la recuperación promedio; estos flujos se llevan a futuro a la tasa promedio real de la cartera y luego se descuentan a la tasa promedio de la cartera de tarjeta en condiciones normales.

Al 30 de setiembre de 2013 y 2012, la Administración considera que la estimación es apta para absorber aquellas pérdidas eventuales que se pueden incurrir en la recuperación de esa cartera.

(Continúa)

Credomatic de Costa Rica, S.A.

Notas a los Estados Financieros

Cartera de préstamos por sector

Al 30 de setiembre, la cartera de préstamos por sector se detalla como sigue:

	<u>2013</u>	<u>2012</u>
Consumo	¢ 32.473.476.793	32.951.967.218
Productos por cobrar	118.401.569	220.292.093
	<u>32.591.878.362</u>	<u>33.172.259.311</u>
Estimación para incobrables	(2.747.074.012)	(1.620.956.361)
	<u>¢ 29.844.804.350</u>	<u>31.551.302.950</u>

Cartera de crédito por tipo de garantías

La siguiente tabla muestra la cartera de créditos al 30 de setiembre, por tipo de garantía:

	<u>2013</u>	<u>2012</u>
Fiduciaria	¢ <u>32.473.476.793</u>	<u>32.951.967.218</u>

Cartera de crédito por morosidad

Al 30 de setiembre, la cartera de préstamos por morosidad, se detalla como sigue:

	<u>2013</u>	<u>2012</u>
Al día	¢ 26.098.960.215	29.608.167.870
De 01-30 días	1.166.718.360	887.804.631
De 31-60 días	590.543.672	251.526.871
De 61-90 días	531.166.012	211.346.107
De 91-120 días	549.235.370	117.404.994
De 121-150 días	1.384.926.384	634.842.312
De 151-180 días	236.122.625	55.667.483
Cobro Judicial	1.915.804.155	1.185.206.949
	<u>¢ 32.473.476.793</u>	<u>32.951.967.218</u>

(Continúa)

Credomatic de Costa Rica, S.A.

Notas a los Estados Financieros

Cartera de créditos morosos y vencidos

Al 30 de setiembre, los préstamos de la cartera de crédito moroso y vencido, incluyendo préstamos con reconocimiento de intereses sobre la base de efectivo, y los intereses no percibidos sobre estos préstamos, se resumen a continuación:

	2013	2012
Préstamos morosos y vencidos en estado de no acumulación de intereses, 2013 :5.072, 2012: 3.489 operaciones	¢ 2.170.284.379	807.914.789
Préstamos morosos y vencidos, sobre los que se reconoce intereses	¢ 2.288.428.044	1.350.677.609
Cobro judicial:	-	-
2013: 1.489 operaciones, 5% sobre el total de cartera , 2012: 984 y 7%	¢ 1.915.804.155	1.185.206.949
Total intereses no percibidos	¢ 1.431.256.100	1.349.031.774

Al 30 de setiembre de 2013, el saldo de préstamos reestructurados asciende a la suma de ¢3.944.936.751, (¢6.586.014.822 en el 2012).

Al 30 de setiembre de 2013, las tasas de interés anual que devengan los préstamos en colones oscilaban entre el 24 % y 46.08%, se presentan las mismas tasas para setiembre 2012.

Al 30 de setiembre los intereses de la cartera crédito corresponden a ¢45.489.408.189, (para setiembre 2012 ¢35.401.364.532)

Estimación por incobrabilidad de cartera crédito

Al 30 de setiembre, el movimiento de la estimación por incobrabilidad de cartera de créditos, se detalla como sigue:

	2013	2012
Saldo al inicio del año	¢ 1.565.668.674	2.678.427.070
Más:		
Gasto del año por evaluación de la cartera	1.152.763.694	851.948.549
Recuperaciones	10.755.675.350	8.005.615.121
Menos:		
Cancelación de créditos	(10.727.033.706)	(9.915.034.379)
Saldo al final del año	¢ 2.747.074.012	1.620.956.361

Al 30 de setiembre de 2013, el gasto de estimación reconocido en el estado de resultados incluye un gasto de ¢133.343.778 por deterioro de otras cuentas por cobrar.

(Continúa)

Credomatic de Costa Rica, S.A.

Notas a los Estados Financieros

Al 30 de setiembre, la concentración de la cartera de tarjetas para deudores individuales o grupo de interés económico se detallan como sigue:

Rango	Número de deudor individual o grupo de interés económico	2013 Monto
De 0 a 4,99%	444.510 ¢	32.473.476.793
Rango	Número de deudor individual o grupo de interés económico	2012 Monto
De 0 a 4,99%	387.683 ¢	32.951.967.218

Riesgo de liquidez

El riesgo de liquidez se refiere al riesgo de que la entidad encuentre dificultades para atender sus obligaciones financieras cuando estas sean exigibles. Para administrar este riesgo se realizan mediciones que le permiten a la administración gestionar la liquidez considerando la estructura de vencimientos, recuperaciones y el comportamiento de activos y pasivos en el tiempo. El riesgo de liquidez se mide a través de la construcción de calces de plazos. Los calces se elaboran considerando la recuperación y vencimiento de activos y vencimiento de pasivos.

(Continúa)

Credomatic de Costa Rica, S.A.

Notas a los Estados Financieros

Al 30 de setiembre de 2013, el calce de plazos de los activos y pasivos de la Compañía es como sigue:

Moneda nacional		Días						
		1-30	31-60	61-90	91-180	181-360	Más de 360	Total
Activos								
Disponibilidades	¢	2.489.425.598	-	-	-	-	-	2.489.425.598
Inversiones		-	-	24.995.913	-	-	-	24.995.913
Cartera de créditos		6.347.894.277	6.333.990.823	6.119.140.061	2.390.816.068	11.182.188.118	-	32.374.029.347
Productos por cobrar		113.988.896	-	-	-	-	-	113.988.896
		<u>8.951.308.771</u>	<u>6.333.990.823</u>	<u>6.144.135.974</u>	<u>2.390.816.068</u>	<u>11.182.188.118</u>	<u>-</u>	<u>35.002.439.754</u>
Pasivos								
Obligaciones entidades a plazo		-	-	-	17.200.000.000	-	-	17.200.000.000
Otras obligaciones con el público		7.538.210.082	-	-	-	-	-	7.538.210.082
Cargos financieros por pagar		20.865.677	-	-	-	-	-	20.865.677
		<u>7.559.075.759</u>	<u>-</u>	<u>-</u>	<u>17.200.000.000</u>	<u>-</u>	<u>-</u>	<u>24.759.075.759</u>
Total brecha de activos y pasivo colones	¢	<u>1.392.233.012</u>	<u>6.333.990.823</u>	<u>6.144.135.974</u>	<u>(14.809.183.932)</u>	<u>11.182.188.118</u>	<u>-</u>	<u>10.243.363.995</u>
Moneda extranjera		Días						
		1-30	31-60	61-90	91-180	181-360	Más de 360	Total
Activos								
Disponibilidades	¢	2.617.520.212	-	-	-	-	-	2.617.520.212
Inversiones		-	1.582.832.649	-	-	6.318.318.464	984.319.473	8.885.470.586
Cartera de créditos		29.788.911	29.723.666	28.715.431	11.219.438	-	-	99.447.446
Productos por cobrar		70.630.658	-	-	-	-	-	70.630.658
		<u>2.717.939.781</u>	<u>1.612.556.315</u>	<u>28.715.431</u>	<u>11.219.438</u>	<u>6.318.318.464</u>	<u>984.319.473</u>	<u>11.673.068.902</u>
Pasivos								
Total brecha de activos y pasivos dólares		<u>2.717.939.781</u>	<u>1.612.556.315</u>	<u>28.715.431</u>	<u>11.219.438</u>	<u>6.318.318.464</u>	<u>984.319.473</u>	<u>11.673.068.902</u>
Total brecha consolidada en moneda local	¢	<u>4.110.172.793</u>	<u>7.946.547.138</u>	<u>6.172.851.405</u>	<u>(14.797.964.494)</u>	<u>17.500.506.582</u>	<u>984.319.473</u>	<u>21.916.432.897</u>

(Continúa)

Credomatic de Costa Rica, S.A.

Notas a los Estados Financieros

Al 30 de setiembre de 2012, el calce de plazos de los activos y pasivos de la Compañía fue como sigue:

Moneda nacional

	1-30	31-60	61-90	91-180	181-360	Más de 360	Total
Activos							
Disponibilidades	4.162.994.010	-	-	-	-	-	4.162.994.010
Inversiones	-	-	-	23.617.174	-	-	23.617.174
Cartera de créditos	7.154.270.574	6.550.641.525	6.233.067.495	2.929.242.632	9.874.789.236	-	32.742.011.462
Productos por cobrar	218.578.323	-	-	-	-	-	218.578.323
	<u>11.535.842.907</u>	<u>6.550.641.525</u>	<u>6.233.067.495</u>	<u>2.952.859.806</u>	<u>9.874.789.236</u>	<u>-</u>	<u>37.147.200.969</u>
Pasivos							
Obligaciones entidades a la vista	-	-	-	-	-	-	-
Obligaciones entidades a plazo	-	-	-	11.000.000.000	-	-	11.000.000.000
Otras obligaciones con el público	5.666.429.119	1.166.826.891	-	-	-	-	6.833.256.010
Cargos financieros por pagar	14.996.092	-	-	-	-	-	14.996.092
	<u>5.681.425.211</u>	<u>1.166.826.891</u>	<u>-</u>	<u>11.000.000.000</u>	<u>-</u>	<u>-</u>	<u>17.848.252.102</u>
Total brecha de activos y pasivo colones	5.854.417.696	5.383.814.634	6.233.067.495	(8.047.140.194)	9.874.789.236	-	19.298.948.867

Moneda extranjera

	1-30	31-60	61-90	91-180	181-360	Más de 360	Total
Activos							
Disponibilidades	2.191.353.794	-	-	-	-	-	2.191.353.794
Inversiones	-	-	-	3.639.650.488	2.394.416.871	1.834.648.095	7.868.715.454
Cartera de créditos	65.687.046	60.144.817	57.229.006	26.894.887	-	-	209.955.756
Productos por cobrar	65.755.762	-	-	-	-	-	65.755.762
	<u>2.322.796.602</u>	<u>60.144.817</u>	<u>57.229.006</u>	<u>3.666.545.375</u>	<u>2.394.416.871</u>	<u>1.834.648.095</u>	<u>10.335.780.766</u>
Pasivos							
Total brecha de activos y pasivos dólares	<u>2.322.796.602</u>	<u>60.144.817</u>	<u>57.229.006</u>	<u>3.666.545.375</u>	<u>2.394.416.871</u>	<u>1.834.648.095</u>	<u>10.335.780.766</u>
Total brecha consolidada en moneda local	8.177.214.298	5.443.959.451	6.290.296.501	(4.380.594.819)	12.269.206.107	1.834.648.095	29.634.729.633

(Continúa)

Credomatic de Costa Rica, S.A.

Notas a los Estados Financieros

A continuación se presenta un cuadro de vencimiento contractual de los pasivos con obligaciones con entidades como se detalla:

Al 30 de setiembre de 2013		Saldo	1-30	31-60	61-90	91-180
Otras obligaciones con el público		7.538.210.082	7.538.210.082	-	-	-
Obligaciones entidades a plazo		17.200.000.000	-	-	-	17.200.000.000
Intereses préstamos por pagar		797.220.590	162.970.590	126.850.000	126.850.000	380.550.000
	¢	<u>25.535.430.672</u>	<u>7.701.180.672</u>	<u>126.850.000</u>	<u>126.850.000</u>	<u>17.580.550.000</u>
Al 30 de setiembre de 2012		Saldo	1-30	31-60	61-90	91-180
Obligaciones entidades a la vista	¢	6.833.256.010	5.666.429.119	1.166.826.891	-	-
Otras obligaciones con el público		11.000.000.000	-	-	-	11.000.000.000
Intereses préstamos por pagar		690.934.185	154.684.185	107.250.000	107.250.000	321.750.000
	¢	<u>18.524.190.195</u>	<u>5.821.113.304</u>	<u>1.274.076.891</u>	<u>107.250.000</u>	<u>11.321.750.000</u>

(Continúa)

Credomatic de Costa Rica, S.A.

Notas a los Estados Financieros

Riesgo de mercado

El riesgo de mercado es el riesgo asociado a cambios en precios de factores de mercado, tales como tasas de interés, precio de acciones y tipo de cambio, los cuales pueden afectar las utilidades o el valor de las posiciones financieras de la entidad.

El riesgo de mercado se mide para el balance general y para las carteras de inversión. Para el caso del balance se construye un calce de tasas para revisar el perfil de brechas de ajuste de tasa de interés entre activos y pasivos sensibles a cambios en las tasas de interés

Para el caso de las carteras de inversión, se mide el riesgo de mercado utilizando el estudio de factores de sensibilidad con el fin de medir la exposición de la variación del valor de la cartera ante cambios en las tasas de interés.

Al 30 de setiembre, la sensibilidad de cartera de inversiones (considera un movimiento paralelo de +200 puntos base para inversiones en colones y +100 puntos base para dólares) se detalla como sigue:

	2013	2012
Cartera Total (colones)	8.910.466.499	7.892.332.628
Exposición de Sensibilidad	59.565.484	58.649.878
Exposición % de Cartera	0,67%	0,74%

La exposición de sensibilidad es el producto del valor de mercado de la cartera multiplicado por la duración modificada promedio de la cartera y multiplicado por un factor de sensibilidad de un 2% para tasas en colones y un 1% para tasas en dólares. Este indicador nos muestra cual sería el impacto que tendría la cartera ante un cambio en las tasas de interés, es decir, la pérdida de valor de la cartera, que está en función de su volumen y la duración modificada promedio ponderado, como medición de sensibilidad al riesgo.

La exposición porcentual es el monto de la exposición de sensibilidad entre el valor de la cartera para expresar porcentualmente el impacto en el valor de la cartera.

(Continúa)

Credomatic de Costa Rica, S.A.

Notas a los Estados Financieros

Riesgo de tasas de interés

El riesgo a tasas de interés hace referencia a la exposición a pérdidas en el valor de un activo o pasivo financiero, que se origina debido a fluctuaciones en las tasas de mercado. A nivel del balance, este es un riesgo implícito que se presenta en el descalce de tasas de las carteras activas y pasivas, cuando la entidad no cuenta con la flexibilidad requerida para un ajuste oportuno ante cambios en las tasas de mercado. La Compañía realiza un monitoreo periódico de este riesgo, tanto a nivel del balance como de sus carteras de inversión, con el fin de administrar oportunamente sus posiciones, dada la sensibilidad de sus activos y pasivos ante las diferentes frecuencias de revisión y ajuste en las tasas de interés.

(Continúa)

Credomatic de Costa Rica, S.A.

Notas a los Estados Financieros

El calce de tasas de interés al 30 de setiembre de 2013, sobre los activos y pasivos se detalla como sigue:

Moneda nacional	Días						
	Total	1-30	31-60	61-90	91-180	181-360	Mas de 360
Activos							
Inversiones	24.995.913	-	-	24.995.913	-	-	-
Cartera de crédito	32.374.029.347	-	-	21.191.841.229	11.182.188.118	-	-
	<u>32.399.025.260</u>	<u>-</u>	<u>-</u>	<u>21.216.837.142</u>	<u>11.182.188.118</u>	<u>-</u>	<u>-</u>
Pasivos							
Obligaciones entidades a la vista	17.200.000.000	-	-	17.200.000.000	-	-	-
Otras obligaciones con el público	7.538.210.082	7.538.210.082	-	-	-	-	-
	<u>24.738.210.082</u>	<u>7.538.210.082</u>	<u>-</u>	<u>17.200.000.000</u>	<u>-</u>	<u>-</u>	<u>-</u>
Total brecha activos y pasivos colones	<u>7.660.815.178</u>	<u>(7.538.210.082)</u>	<u>-</u>	<u>4.016.837.142</u>	<u>11.182.188.118</u>	<u>-</u>	<u>-</u>
Moneda extranjera							
	Total	1-30	31-60	61-90	91-180	181-360	Mas de 360
Activos							
Inversiones	8.885.470.586	-	1.582.832.649	-	-	6.318.318.464	984.319.473
Cartera de crédito	99.447.446	-	-	99.447.446	-	-	-
	<u>8.984.918.032</u>	<u>-</u>	<u>1.582.832.649</u>	<u>99.447.446</u>	<u>-</u>	<u>6.318.318.464</u>	<u>984.319.473</u>
Pasivos	-	-	-	-	-	-	-
Total brecha activos y pasivos dólares	<u>8.984.918.032</u>	<u>-</u>	<u>1.582.832.649</u>	<u>99.447.446</u>	<u>-</u>	<u>6.318.318.464</u>	<u>984.319.473</u>
Total brecha consolidada en moneda local	<u>16.645.733.210</u>	<u>(7.538.210.082)</u>	<u>1.582.832.649</u>	<u>4.116.284.588</u>	<u>11.182.188.118</u>	<u>6.318.318.464</u>	<u>984.319.473</u>

(Continúa)

Credomatic de Costa Rica, S.A.

Notas a los Estados Financieros

El calce de tasas de interés al 30 de setiembre de 2012, sobre los activos y pasivos se detalla como sigue:

Moneda nacional	Total	Días					Más de 360
		1-30	31-60	61-90	91-180	181-360	
Activos							
Inversiones	23.617.174	-	-	-	23.617.174	-	-
Cartera de crédito	32.742.011.462	-	-	-	32.742.011.462	-	-
	<u>32.765.628.636</u>	<u>-</u>	<u>-</u>	<u>-</u>	<u>32.765.628.636</u>	<u>-</u>	<u>-</u>
Pasivos							
Obligaciones entidades a la vista	-	-	-	-	-	-	-
Otras obligaciones con el público	6.833.256.010	5.666.429.119	1.166.826.891	-	-	-	-
Obligaciones entidades a plazo	11.000.000.000	-	-	-	11.000.000.000	-	-
	<u>17.833.256.010</u>	<u>5.666.429.119</u>	<u>1.166.826.891</u>	<u>-</u>	<u>11.000.000.000</u>	<u>-</u>	<u>-</u>
Total brecha activos y pasivos colones	14.932.372.626	(5.666.429.119)	(1.166.826.891)	-	21.765.628.636	-	-
Moneda extranjera							
	Total	Días					Más de 360
		1-30	31-60	61-90	91-180	181-360	
Activos							
Inversiones	7.868.715.454	-	-	-	3.639.650.488	2.394.416.871	1.834.648.095
Cartera de crédito	209.955.756	-	-	-	209.955.756	-	-
	<u>8.078.671.210</u>	<u>-</u>	<u>-</u>	<u>-</u>	<u>3.849.606.244</u>	<u>2.394.416.871</u>	<u>1.834.648.095</u>
Pasivos							
	-	-	-	-	-	-	-
Total brecha activos y pasivos dólares	8.078.671.210	-	-	-	3.849.606.244	2.394.416.871	1.834.648.095
Total brecha consolidada en moneda local	23.011.043.836	(5.666.429.119)	(1.166.826.891)	-	25.615.234.880	2.394.416.871	1.834.648.095

(Continúa)

Credomatic de Costa Rica, S.A.

Notas a los Estados Financieros

Riesgo cambiario

El riesgo cambiario se refiere a la posible pérdida de valor por variaciones en los tipos de cambio de las divisas en las cuales se tienen posiciones. Se asume un riesgo cambiario al tomar posiciones en moneda extranjera, dado que un movimiento adverso en el tipo de cambio de las monedas puede generar una pérdida de valor en las posiciones en divisas, al expresarlas en moneda local. La posición neta en moneda extranjera se mide como la diferencia entre activos y pasivos en moneda extranjera. La entidad se enfrenta a este tipo de riesgo cuando el valor de sus activos y de sus pasivos denominados en US dólares se ven afectados por variaciones adversas en el tipo de cambio, el cual se reconoce en el estado de resultados. La Administración lleva un control diario de la posición en moneda extranjera.

Al 30 de setiembre, los activos y pasivos denominados en US dólares se detallan como sigue:

	<u>2013</u>	<u>2012</u>
US\$	49.303.650	34.541.849
	<u>(5.083.382)</u>	<u>(5.530.308)</u>
US\$	<u>44.220.268</u>	<u>29.011.541</u>

Análisis de sensibilidad de tipos de cambio

Análisis de sensibilidad para el riesgo de tasa de cambio, está considerado principalmente en la medición de la posición dentro de una moneda específica. El análisis consiste en verificar cuanto representaría la posición en la moneda funcional sobre la moneda a la cual se estaría convirtiendo, y por ende la mezcla del riesgo de tasa de cambio. A continuación se muestra el análisis efectuado por la compañía.

Al 30 de setiembre de 2013, si el US dólar, se hubiera apreciado un 5% con respecto al colón manteniendo el resto de las variables constantes, el efecto en la utilidades del año hubiera sido una ganancia de ¢1.088.747.225 (ganancia de ¢714.293.141 para el setiembre del 2012), teniendo un impacto en el patrimonio de la compañía del 2,50% (1,66 % para el año 2012).

(Continúa)

Credomatic de Costa Rica, S.A.

Notas a los Estados Financieros

Riesgo operativo

Credomatic define riesgo operativo como el riesgo de impactos negativos (monetario o no) resultantes de procesos internos inadecuados o fallidos, la gente que los ejecuta, las tecnologías de información utilizadas o eventos externos y ponga en riesgo el cumplimiento de los siguientes objetivos:

- i. Salvaguarda de activos: Amenazas que puedan producir pérdidas monetarias debidas a fallas en procesos, tecnologías de información, gente o por eventos externos (errores o fraudes);
- ii. Cumplimiento de requerimientos de clientes: Amenazas que puedan producir reprocesos (correcciones o repeticiones parciales o totales de un proceso que implican costo o tiempo de personal) debidos a fallas en procesos, tecnologías de información, gente o por eventos externos.
- iii. Cumplimiento regulatorio: Amenazas que puedan producir incumplimiento de cualquier regulación o ley que nos aplique.
- iv. Revelación financiera: Amenazas que puedan hacer que los registros contables sean inexactos.
- v. Continuidad de negocio: Amenazas que puedan interrumpir las operaciones y prestación de los servicios

Credomatic cuenta con una Política para la administración de riesgos operativos, la cual fue aprobada por la Junta Directiva y su marco general sigue cuatro principios administrativos centrales:

- i. Propiedad descentralizada de los riesgos con responsabilidad de cada unidad funcional y responsabilidad final de la alta gerencia.
- ii. Coordinación, apoyo y seguimiento general por parte departamento de Gestión de Riesgos Operativos.
- iii. Supervisión independiente del Comité de Riesgos Operativos, con la participación de directores.
- iv. Evaluación independiente de la Auditoría Interna.

(Continúa)

Credomatic de Costa Rica, S.A.

Notas a los Estados Financieros

Para la gestión de riesgos operativos implementó el siguiente proceso:

- i. Identificación, evaluación y monitoreo de riesgos operativos: Consiste en identificar de manera exhaustiva los riesgos operativos, se evalúa la vulnerabilidad “probabilidad” y severidad de cada uno de ellos siguiendo los estándares establecidos por el Grupo y se definen indicadores de monitoreo de riesgo operativo para los riesgos principales.
- ii. Definición e implementación de planes de mitigación: Para los riesgos que superan el apetito de riesgo de la organización (riesgos principales) se establecen planes de mitigación a los cuales se les da seguimiento periódico.
- iii. Reporte de incidentes (eventos de riesgo materializados): Todas las unidades funcionales reportan incidentes de riesgos operativos ocurridos en sus áreas, para esto se tienen estándares y plazos definidos. Dentro de los datos que las áreas reportan están los siguientes: montos de pérdidas o de exposición, descripción del incidente, causas y medidas correctivas. Esta información forma parte de la base de datos de incidentes que se utilizará para realizar estimaciones de pérdidas esperadas y no esperadas por riesgo operativo.
- iv. Validación y Evaluación de controles: El Área de Gestión de Riesgos Operativos valida la implementación de controles de acuerdo con el plan de mitigación establecido. Posteriormente se evaluará la efectividad de sus controles asociados con los riesgos principales y se establecerán planes de cierre de brechas para los casos en los que la efectividad de los controles no sea la adecuada. Esta etapa está en proceso de implementación.
- v. Gestión del ambiente de control: esta etapa consiste en que todos los colaboradores de cada unidad funcional completan una encuesta en la que se evalúan varios aspectos de su ambiente interno: liderazgo y metodología, colaboradores y comunicación, responsabilidad y refuerzos así como administración de riesgo. De acuerdo con el resultado de la encuesta, se establecen planes para cierres de brechas de aquellos aspectos que cada Unidad Funcional deban mejorar.

(Continúa)

Credomatic de Costa Rica, S.A.

Notas a los Estados Financieros

- vi. Generación de reportes: mensualmente el departamento de Gestión de Riesgos Operativos genera reportes de incidentes de pérdida por riesgo operativo, reportes de avances de implementación en planes de mitigación, así como avances en el cierre de brechas en ambiente de control. También se realiza una evaluación de gestión de riesgos operativos para cada Unidad Funcional. Estos reportes son remitidos al Comité Integral de Riesgos, analizados en el Comité de Riesgos Operativos, presentados periódicamente a la Junta Directiva.

Administración del capital

La entidad cuenta con áreas especializadas en riesgo en las cuales se realiza la medición, reporte y seguimiento de indicadores de normativa prudencial, que para efectos locales se miden a través de las disposiciones regulatorias de cada entidad, según su normativa aplicable.

En el caso de la suficiencia de capital, se realiza un seguimiento y monitoreo continuo para asegurar que la entidad cuenta con niveles adecuados de capital que contribuyan al cumplimiento en todo momento con los requerimientos de capital regulatorio cuando se consideran en el cálculo de suficiencia de grupo financiero.

La política del grupo financiero es mantener una base de capital sólida, que inspire la confianza de los accionistas y sus clientes, y que permita continuar con el desarrollo futuro del negocio exitosamente.

(Continúa)

Credomatic de Costa Rica, S.A.

Notas a los Estados Financieros

Al 30 de setiembre, el cálculo del capital base de la Compañía se presenta como sigue:

	<u>2013</u>	<u>2012</u>
Capital base		
Capital primario		
Capital pagado ordinario	¢ 14.894.850.000	14.894.850.000
Capital adicional pagado	17.639.617.795	17.639.617.795
Reserva legal	864.861.392	778.792.314
	<u>33.399.329.187</u>	<u>33.313.260.109</u>
Capital secundario (máximo 100% del capital primario)		
(-) Ajuste por valuación de inversiones disponibles para la venta (saldo deudor)	(4.503.891)	(17.816.201)
Resultados acumulados períodos anteriores	9.148.963.155	7.513.651.050
Resultado del período menos deducciones de ley	1.002.282.635	2.122.122.305
	<u>10.146.741.899</u>	<u>9.617.957.154</u>
Deducciones		
Participaciones de capital, netas	(150.000)	(150.000)
Capital base regulatorio	¢ <u><u>43.545.921.086</u></u>	<u><u>42.931.067.263</u></u>

(3) Activos cedidos en garantía o sujetos a restricciones

Al 30 de setiembre de 2013, los activos cedidos en garantía corresponden a garantía colateral de operaciones de recompra por un monto de ¢8.910.466.499 (para el 2012, ¢7.868.715.454 para operaciones de recompra y ¢23.617.174 de inversiones en depósitos a plazo emitidos por el Banco BAC San José, S.A que garantizaban la recaudación de servicios públicos).

(Continúa)

Credomatic de Costa Rica, S.A.

Notas a los Estados Financieros

(4) Saldos y transacciones con partes relacionadas

Al 30 de setiembre, los estados financieros incluyen saldos y transacciones con partes relacionadas, los cuales se detalla como sigue:

	<u>2013</u>	<u>2012</u>
Activos:		
Disponibilidades	¢ 4.610.933.854	4.108.151.299
Inversiones en instrumentos financieros	2.492.545.913	23.617.175
Préstamos por cobrar	11.182.188.118	9.874.789.237
Productos por cobrar	102.134	81.460
Cuentas por cobrar	276.135.071	238.002.660
Total activos	¢ <u>18.561.905.090</u>	<u>14.244.641.831</u>
Pasivos:		
Otras cuentas por pagar	28.180.756	770.578.678
Total pasivos	¢ <u>28.180.756</u>	<u>770.578.678</u>
Ingresos:		
Por inversiones en instrumentos financieros	22.514.028	19.185.252
Por otros ingresos con partes relacionadas	7.619.275.363	5.966.224.136
Por productos por préstamos por cobrar	575.423.103	-
Total ingresos	¢ <u>8.217.212.494</u>	<u>5.985.409.388</u>
Gastos:		
Por obligaciones con entidades financieras	¢ 353.167.726	265.714.223
Por otros gastos con partes relacionadas	13.628.320.774	5.758.374.868
Total gastos	¢ <u>13.981.488.500</u>	<u>6.024.089.091</u>

Al 30 de setiembre de 2013 y 2012, las cuentas por cobrar, otras cuentas por pagar, otros ingresos con partes relacionadas y otros gastos con partes relacionadas corresponden en su mayoría a cobros entre compañías por la prestación de servicios administrativos a las compañías de Corporación Tenedora BAC Credomatic S.A.

Durante el año terminado al 30 de setiembre de 2013, el total de beneficios pagados a la gerencia, directivos y principales ejecutivos es de ¢504.808.133 (¢430.774.167 en el 2012).

Durante el año terminado al 30 de setiembre de 2013, el total de aportes a las operadoras de pensiones de los empleados es de ¢813.227.462 (¢680.938.149 en el 2012).

Al 30 de setiembre del 2013, la cartera vendida por la Compañía al Banco BAC San José, S.A., fue por la suma de ¢236.072.731.320 (para setiembre del 2012 ¢186.830.820.916)

(Continúa)

Credomatic de Costa Rica, S.A.

Notas a los Estados Financieros

(5) Disponibilidades

Al 30 setiembre, las disponibilidades, se detallan como sigue:

	2013	2012
Efectivo en bóveda	¢ 6.835.000	6.785.000
Entidades financieras del estado	144.611.372	217.013.613
Entidades financieras locales	4.917.325.381	6.110.977.983
Entidades financieras del exterior	19.574.926	19.571.208
Otras diponibilidades	18.599.131	-
	¢ <u>5.106.945.810</u>	<u>6.354.347.804</u>

(6) Inversiones en instrumentos financieros

Al 30 de setiembre, las inversiones en instrumentos financieros se detallan como sigue:

	2013	2012
Disponibles para la venta	¢ 8.910.466.499	7.892.332.628
Productos por cobrar	66.217.985	64.041.992
	¢ <u>8.976.684.484</u>	<u>7.956.374.620</u>

(a) Inversiones disponibles para la venta

Las inversiones disponibles para la venta se detallan como sigue:

	2013	2012
<i>Disponibles para la venta:</i>		
<i>Emisiores del país:</i>		
Gobierno	¢ 2.567.152.122	3.561.991.148
Bancos comerciales del estado	3.850.768.464	4.306.724.306
Bancos privados	2.492.545.913	23.617.174
	¢ <u>8.910.466.499</u>	<u>7.892.332.628</u>

(Continúa)

Credomatic de Costa Rica, S.A.

Notas a los Estados Financieros

(7) Otras cuentas por cobrar

Al 30 de setiembre, las otras cuentas por cobrar se detallan como sigue:

		2013	2012
Facturación incoming local	¢	13.634.401.418	14.898.451.974
Anticipos a proveedores		1.265.853.778	730.046.247
Otras cuentas por cobrar		2.965.471.236	1.715.446.383
	¢	<u>17.865.726.432</u>	<u>17.343.944.604</u>

(8) Inmuebles, mobiliario y equipo

Al 30 setiembre, el inmueble, mobiliario y equipo se detalla como sigue:

		2013				
		Terrenos	Edificios	Mobiliario y equipo	Vehículos	Total
Costo:						
Saldo al 31 de diciembre 2012	¢	3.406.153.404	624.237.516	21.544.302.032	330.894.721	25.905.587.673
Adiciones		-	-	1.993.622.469	38.628.723	2.032.251.192
Retiros		-	-	(1.786.090)	-	(1.786.090)
Saldo al 30 de setiembre 2013		<u>3.406.153.404</u>	<u>624.237.516</u>	<u>23.536.138.411</u>	<u>369.523.444</u>	<u>27.936.052.775</u>
Depreciación acumulada y deterioro:						
Saldo al 31 de diciembre de 2012		-	175.619.713	16.350.529.379	97.332.898	16.623.481.990
Gasto por depreciación		-	9.344.720	1.530.809.246	23.667.829	1.563.821.795
Retiros		-	-	(1.012.118)	-	(1.012.118)
Saldo al 30 de setiembre 2013		-	<u>184.964.433</u>	<u>17.880.326.507</u>	<u>121.000.727</u>	<u>18.186.291.667</u>
Saldos, netos:						
31 de diciembre 2012		<u>3.406.153.404</u>	<u>448.617.803</u>	<u>5.193.772.653</u>	<u>233.561.823</u>	<u>9.282.105.683</u>
30 de setiembre 2013	¢	<u>3.406.153.404</u>	<u>439.273.083</u>	<u>5.655.811.904</u>	<u>248.522.717</u>	<u>9.749.761.108</u>
		2012				
		Terrenos	Edificios	Mobiliario y equipo	Vehículos	Total
Costo:						
Saldo al 31 de diciembre de 2011	¢	3.406.153.404	624.237.516	19.615.125.777	254.685.908	23.900.202.605
Adiciones		-	-	1.650.115.993	92.235.673	1.742.351.666
Retiros		-	-	(1.570.994)	(16.026.859)	(17.597.853)
Saldo al 30 de setiembre 2012		<u>3.406.153.404</u>	<u>624.237.516</u>	<u>21.263.670.776</u>	<u>330.894.722</u>	<u>25.624.956.418</u>
Depreciación acumulada y deterioro:						
Saldo al 31 de diciembre 2011		-	163.134.963	14.058.564.090	72.420.941	14.294.119.994
Gasto por depreciación		-	9.363.563	1.744.114.112	23.032.754	1.776.510.429
Retiros		-	-	(162.983)	(6.010.072)	(6.173.055)
Saldo al 30 de setiembre 2012		-	<u>172.498.526</u>	<u>15.802.515.219</u>	<u>89.443.623</u>	<u>16.064.457.368</u>
Saldos netos:						
31 de diciembre 2011		<u>3.406.153.404</u>	<u>461.102.553</u>	<u>5.556.561.687</u>	<u>182.264.967</u>	<u>9.606.082.611</u>
30 de setiembre 2012	¢	<u>3.406.153.404</u>	<u>451.738.990</u>	<u>5.461.155.557</u>	<u>241.451.099</u>	<u>9.560.499.050</u>

(Continúa)

Credomatic de Costa Rica, S.A.

Notas a los Estados Financieros

(9) Otros activos

Al 30 de setiembre, los otros activos se detallan como sigue:

		<u>2013</u>	<u>2012</u>
Gastos pagados por anticipado	¢	1.476.926.888	1.056.822.151
Cargos diferidos		1.873.546.928	2.144.713.063
Bienes diversos		5.146.627.566	3.733.979.727
Construcciones en proceso		13.280.000	56.721.171
Operaciones pendientes de imputación		2.020.645.040	4.473.475.508
Activos intangibles, neto		2.265.371.591	1.722.889.392
	¢	<u>12.796.398.013</u>	<u>13.188.601.012</u>

(10) Reportos tripartitos

La Compañía, participa en contratos en los cuales se compromete a comprar los instrumentos financieros en fechas futuras a un precio y rendimiento, previamente acordado. Un detalle de los reportos tripartitos al 30 de setiembre se presenta a continuación:

2013					
		<u>Valor razonable del activo</u>	<u>Saldo del pasivo</u>	<u>Fecha de vencimiento</u>	<u>Precio del reporto tripartito</u>
Gobierno local	¢	2.567.152.122	2.268.973.316	05/11/2013	2.279.107.494
Bancos públicos		3.850.768.464	3.113.872.817	23/10/2013	1.970.686.492
Bancos privados		2.492.545.913	2.155.363.949	05/11/2013	2.168.233.417
	¢	<u>8.910.466.499</u>	<u>7.538.210.082</u>		<u>6.418.027.403</u>

2012					
		<u>Valor razonable del activo</u>	<u>Saldo del pasivo</u>	<u>Fecha de vencimiento</u>	<u>Precio del reporto tripartito</u>
Gobierno local	¢	3.501.326.607	3.051.638.339	11/10/2012	2.230.958.687
Bancos públicos		4.367.388.847	3.781.617.672	29/10/2012	3.796.114.658
	¢	<u>7.868.715.454</u>	<u>6.833.256.011</u>		<u>6.027.073.345</u>

(Continúa)

Credomatic de Costa Rica, S.A.

Notas a los Estados Financieros

(11) Obligaciones con entidades

Al 30 de setiembre, las obligaciones con entidades se detallan como sigue:

	<u>2013</u>	<u>2012</u>
Entidades financieras	17.200.000.000	11.000.000.000
Cargos financieros por pagar	<u>20.865.677</u>	<u>14.996.092</u>
	<u>¢ 17.220.865.677</u>	<u>11.014.996.092</u>

Al 30 de setiembre 2013, el vencimiento de las obligaciones con entidades financieras son a menos de un año, las cuales están denominadas en colones y mantienen tasas fijas del 8,85% (11.70% en el 2012)

(12) Impuesto sobre la renta

Al 30 de setiembre el gasto por impuesto sobre la renta del año se detalla como sigue:

	<u>2013</u>	<u>2012</u>
Impuesto sobre la renta corriente	¢ 747.038.817	832.701.762
Impuesto sobre la renta diferido	<u>(288.013.935)</u>	<u>83.515.049</u>
	<u>¢ 459.024.882</u>	<u>916.216.811</u>

De acuerdo a la Ley del Impuesto sobre la Renta, la Compañía debe presentar sus declaraciones anuales de impuesto sobre la renta para el año que finaliza al 31 de diciembre de cada año.

El impuesto de renta diferido se origina de las diferencias temporales atribuible a las estimaciones y provisiones.

Los pasivos diferidos por impuesto representan una diferencia temporal gravable, y los activos diferidos por impuesto representan una diferencia temporal deducible.

(Continúa)

Credomatic de Costa Rica, S.A.

Notas a los Estados Financieros

La diferencia entre el gasto de impuesto sobre la renta y el gasto que resultaría de aplicar la tasa correspondiente del impuesto del 30% a las utilidades antes de impuesto sobre la renta, se concilia como sigue:

		2013	2012
Impuesto sobre la renta esperado	¢	438.392.255	911.501.735
Mas:			
Gastos no deducibles		102.733.241	25.082.039
Menos:			
Ingresos no gravables		82.100.614	20.366.963
Impuesto sobre la renta	¢	<u>459.024.882</u>	<u>916.216.811</u>

Al 30 de setiembre, el impuesto de renta diferido es atribuible a lo siguiente:

		2013		
		Activo	Pasivo	Neto
Estimaciones	¢	505.112.786	-	505.112.786
Provisiones		1.230.108.525	-	1.230.108.525
Valuación de programas de lealtad		-	320.510.210	(320.510.210)
Ganancias o pérdidas no realizadas		1.351.168	-	1.351.168
	¢	<u>1.736.572.479</u>	<u>320.510.210</u>	<u>1.416.062.269</u>
		2012		
		Activo	Pasivo	Neto
Estimaciones	¢	486.286.908	-	486.286.908
Provisiones		967.756.226	-	967.756.226
Valuación de programas de lealtad		-	295.880.291	(295.880.291)
Ganancias o pérdidas no realizadas		5.344.860	-	5.344.860
	¢	<u>1.459.387.994</u>	<u>295.880.291</u>	<u>1.163.507.703</u>

El movimiento de las diferencias temporales es como sigue:

		2013			
		31 de diciembre de 2012	Incluido en el estado de resultados	Incluido en el patrimonio	30 de setiembre de 2013
Estimaciones	¢	469.700.601	35.412.185	-	505.112.786
Provisiones		967.456.683	262.651.842	-	1.230.108.525
Valuación de programas de lealtad		(310.460.118)	(10.050.092)	-	(320.510.210)
Ganancias o pérdidas no realizadas		2.308.199	-	(957.031)	1.351.168
	¢	<u>1.129.005.365</u>	<u>288.013.935</u>	<u>(957.031)</u>	<u>1.416.062.269</u>
		2012			
		31 de diciembre de 2011	Incluido en el estado de resultados	Incluido en el patrimonio	30 de setiembre de 2012
Estimaciones	¢	803.528.123	(317.241.215)	-	486.286.908
Provisiones		733.491.187	234.265.039	-	967.756.226
Valuación de programas de lealtad		(295.341.418)	(538.873)	-	(295.880.291)
Ganancias o pérdidas no realizadas		3.401.963	-	1.942.897	5.344.860
	¢	<u>1.245.079.855</u>	<u>(83.515.049)</u>	<u>1.942.897</u>	<u>1.163.507.703</u>

(Continúa)

Credomatic de Costa Rica, S.A.

Notas a los Estados Financieros

(13) Provisiones

Al 30 de setiembre, el movimiento de las provisiones se detalla como sigue:

	<u>Litigios laborales</u>	<u>Gratificaciones</u>	<u>Total</u>
Saldo al 31 de diciembre de 2012	¢ 16.111.107	1.546.151.922	1.562.263.029
Provisión realizada	900.004	2.167.992.173	2.168.892.177
Provisión utilizada	<u>(16.510.083)</u>	<u>(2.577.858.151)</u>	<u>(2.594.368.234)</u>
Saldo al 30 de setiembre de 2013	<u>501.028</u>	<u>1.136.285.944</u>	<u>1.136.786.972</u>
Saldo al 31 de diciembre de 2011	¢ 7.558.653	1.204.456.123	1.212.014.776
Provisión realizada	10.350.288	1.852.724.310	1.863.074.598
Provisión utilizada	<u>(1.797.834)</u>	<u>(1.141.422.980)</u>	<u>(1.143.220.814)</u>
Saldo al 30 de setiembre de 2012	<u>¢ 16.111.107</u>	<u>1.915.757.453</u>	<u>1.931.868.560</u>

(14) Otras cuentas por pagar diversas

Al 30 de setiembre, las otras cuentas por pagar diversas se detallan como sigue:

	<u>2013</u>	<u>2012</u>
Acreeedores por adquisición de bienes	¢ 1.210.879.916	331.782.992
Impuestos por pagar por cuenta de la entidad	210.219.135	832.645.310
Aportaciones patronales por pagar	610.936.359	517.339.688
Retenciones por orden judicial	2.699.489	1.405.589
Impuestos retenidos por pagar	942.163.600	387.728.901
Aportaciones laborales retenidas por pagar	355.468.752	305.607.847
Obligaciones por pagar partes relacionadas	28.180.756	770.578.678
Facturación por pagar comercios afiliados	4.292.533.652	15.130.816.643
Programas de lealtad por pagar	4.340.458.629	4.255.292.237
Vacaciones acumuladas	1.188.347.493	978.244.005
Acreeedores varios	<u>3.024.730.081</u>	<u>1.124.137.357</u>
	<u>¢ 16.206.617.862</u>	<u>24.635.579.247</u>

(Continúa)

Credomatic de Costa Rica, S.A.

Notas a los Estados Financieros

(15) Patrimonio(a) Capital social

Al 30 de setiembre de 2013 y 2012 el capital social de la Compañía está conformado por 148.948.500 acciones comunes con un valor nominal de ¢100 cada una para un total de ¢14.894.850.000.

(16) Utilidad básica por acción

El cálculo de la utilidad básica por acción se basa en la utilidad neta atribuible a los accionistas comunes y la cantidad promedio de acciones comunes en circulación durante el año.

Al 30 de setiembre, el detalle de la utilidad básica por acción es como sigue:

	<u>2013</u>	<u>2012</u>
Utilidad neta	¢ 1.002.282.635	2.122.122.305
Utilidad disponible para accionistas comunes neta de reservas	1.002.282.635	2.122.122.305
Cantidad promedio de acciones comunes	<u>148.948.500</u>	<u>148.948.500</u>
Utilidad neta por acción básica	<u>¢ 6,7291</u>	<u>14,2474</u>

(Continúa)

Credomatic de Costa Rica, S.A.

Notas a los Estados Financieros

(17) Ingreso de comisiones por servicios

Al 30 de setiembre, el ingreso de comisiones por servicios se detalla como sigue:

	<u>2013</u>	<u>2012</u>
Comisiones comercios afiliados	¢ 34.329.899.241	30.867.705.224
Comisión por retiro de efectivo	725.729.765	655.916.985
Comisiones de intercambio	15.761.129.544	15.399.020.051
Cargos por administración de cuenta	978.375.738	666.841.482
Otras comisiones de tarjeta	42.947.022	49.199.544
	<u>¢ 51.838.081.310</u>	<u>47.638.683.286</u>

(18) Otros ingresos operativos

Al 30 de setiembre, los otros ingresos operativos se detallan como sigue:

	<u>2013</u>	<u>2012</u>
Ingreso por planes automáticos ,SOS, Avisa	¢ 1.474.863.681	1.486.028.754
Comision por administración y procesamiento de tarjetas	1.580.101.356	1.332.353.987
Ingreso por comisiones de cajeros automáticos	992.420.845	893.495.884
Servicios varios por tarjetas de crédito	2.406.084.069	1.138.870.350
	<u>¢ 6.453.469.951</u>	<u>4.850.748.975</u>

(19) Gastos por comisiones por servicios

Al 30 de setiembre, los gastos por comisiones por servicios se detallan como sigue:

	<u>2013</u>	<u>2012</u>
Comisiones de intercambio	¢ 27.245.978.514	26.232.862.459
Comisión por cobros	291.911.345	321.700.514
Comisiones por otros servicios	1.228.029.949	936.473.995
	<u>¢ 28.765.919.808</u>	<u>27.491.036.968</u>

(Continúa)

Credomatic de Costa Rica, S.A.

Notas a los Estados Financieros

(20) Gastos de personal

Al 30 de setiembre, los gastos de personal, se detallan como sigue:

		<u>2013</u>	<u>2012</u>
Sueldos y gratificaciones al personal	¢	23.154.779.825	19.405.447.528
Tiempo extraordinario		85.024.926	69.077.610
Viáticos		247.324.129	179.498.001
Decimotercer sueldo		1.933.919.840	1.619.200.182
Otras retribuciones		407.846.513	474.314.493
Cargas sociales patronales		6.167.990.692	5.159.331.569
Refrigerios		136.846.895	145.559.751
Vestimenta		25.596.124	9.099.969
Capacitación		547.917.806	468.772.845
Seguros para el personal		383.939.374	403.735.082
Otros gastos de personal		652.814.642	469.189.625
	¢	<u><u>33.744.000.766</u></u>	<u><u>28.403.226.655</u></u>

(21) Otros gastos de administración

Al 30 de setiembre, los otros gastos de administración se detallan como sigue:

		<u>2013</u>	<u>2012</u>
Gastos por servicios externos	¢	5.378.086.536	4.291.430.967
Gastos de movilidad y comunicaciones		2.497.334.917	1.877.810.094
Gastos de infraestructura		6.974.195.409	6.600.632.687
Gastos generales		15.972.115.046	13.683.251.216
	¢	<u><u>30.821.731.908</u></u>	<u><u>26.453.124.964</u></u>

(22) Otras cuentas de orden

La Compañía mantiene compromisos y contingencias fuera del balance general, que resultan del curso normal de sus operaciones, corresponden garantías de préstamos, otras cuentas de control y memorándum de operaciones de préstamos, garantías de cumplimiento por el recaudo de servicios públicos, pólizas del Instituto Nacional de Seguros y cuentas castigadoras. Al 30 de setiembre de 2013 el saldo es de ¢128.263.989.056 (¢98.404.663.346 en el 2012).

(Continúa)

Credomatic de Costa Rica, S.A.

Notas a los Estados Financieros

(23) Valor razonable

Las siguientes asunciones en donde fue práctico, fueron efectuadas por la administración para estimar el valor razonable de cada categoría de instrumento financiero en el balance general.

- (a) Disponibilidades, productos por cobrar, cuentas por cobrar, obligaciones con entidades a la vista y con el público, cargos financieros por pagar y otros pasivos

Para los instrumentos anteriores, el valor en los libros se aproxima a su valor razonable por su naturaleza a corto plazo.

- (b) Inversiones en instrumentos financieros

Para estos valores, el valor razonable está basado en cotizaciones de precios de mercado o cotizaciones de agentes corredores.

- (c) Cartera de créditos

El valor razonable de los financiamientos con tarjeta de crédito, se aproxima a su valor razonable, por su naturaleza a corto plazo.

- (d) Obligaciones con entidades

Las obligaciones con entidades a plazo corresponde a préstamos a una tasa de interés fijo y su valor razonables se obtiene del descuento a una de interés de mercado.

(Continúa)

Credomatic de Costa Rica, S.A.

Notas a los Estados Financieros

Al de 30 de setiembre, el valor razonable se detalla como sigue:

	2013		2012	
	Saldo en libros	Valor razonable	Saldo en libros	Valor razonable
<u>Activos financieros</u>				
Inversiones en valores	¢ 8.910.466.499	8.910.466.499	7.892.332.628	7.892.332.628
Cartera de crédito	32.473.476.793	32.473.476.793	32.951.967.218	32.951.967.218
Total	¢ 41.383.943.292	41.383.943.292	40.844.299.846	40.844.299.846
<u>Pasivos financieros</u>				
Otras obligaciones con el público	7.538.210.082	7.538.210.082	6.833.256.011	6.833.256.011
Obligaciones entidades a plazo	17.200.000.000	17.482.496.480	11.000.000.000	11.216.515.837
Total	¢ 24.738.210.082	25.020.706.562	17.833.256.011	18.049.771.848

(24) Arrendamientos operativos no cancelables

Al 30 de setiembre, los pagos futuros por arrendamiento operativo no cancelables se detallan como sigue:

	2013	2012
Menos de un año	¢ 199.112.085	1.198.020.217
De uno a cinco años	4.015.211.802	3.862.553.820
Mas de cinco años	1.960.256.283	1.767.236.713
	¢ 6.174.580.170	6.827.810.750

Credomatic de Costa Rica mantiene arrendamientos no cancelables de edificios y oficinas las cuales utiliza para prestar servicios a sus clientes y mantener el personal administrativo. Los contratos de arrendamiento tienen plazos comprendidos entre 1 año y 10 años y pueden ser renovados en la fecha de su vencimiento.

(Continúa)

Credomatic de Costa Rica, S.A.

Notas a los Estados Financieros

(25) Indicadores de rentabilidad

Al 30 de setiembre, los indicadores de rentabilidad de la Compañía se detallan como sigue:

	2013	2012
i) Retorno sobre el activo (ROA)	2%	4%
ii) Retorno sobre el capital (ROE)	3%	7%
iii) Relación endeudamiento y recursos propios	0,57	0,42 veces
iv) Margen financiero	108%	85%
v) Activo promedio generadores de interés en relación con el total de activos	0,42	0,48 veces

(26) Revelaciones que no son de aplicación en estos estados financieros

De acuerdo con lo requerido en el artículo 3 del acuerdo SUGEF 31-04 la siguiente información no está siendo revelada por no ser de aplicación para la Compañía.

- A. Información General
 - Número de cajeros automáticos
- B. Información partidas presentadas de manera sistemática en Estados Financieros
 - Nota depósitos de clientes a la vista y a plazo
 - Nota depósitos de clientes a la vista y a plazo
- C. Partidas que no se presentan en el cuerpo principal Estados Financieros
 - Nota fideicomisos y comisiones de confianza

(27) Transición a Normas Internacionales de Información Financiera (NIIF)

Mediante varios acuerdos el Consejo Nacional de Supervisión del Sistema Financiero (el Consejo), acordó implementar parcialmente a partir del 1 de enero de 2004 las Normas Internacionales de Información Financiera (NIIF), promulgadas por la Junta de Normas Internacionales de Contabilidad. Para normar la implementación, el Consejo emitió los Términos de la Normativa Contable Aplicable a las Entidades Supervisadas por la SUGEF, SUGEVAL y SUPEN y a los Emisores no Financieros y el 17 de setiembre de 2007 el Consejo aprobó una reforma integral de la “*Normativa contable aplicable a las entidades supervisadas por SUGEF, SUGEVAL, SUPEN y SUGESE y a los emisores no financieros*”.

(Continúa)

Credomatic de Costa Rica, S.A.

Notas a los Estados Financieros

El 11 de mayo de 2010, mediante oficio C.N.S. 413-10 el Consejo Nacional de Supervisión del Sistema Financiero dispuso reformar el reglamento denominado “*Normativa contable aplicable a las entidades supervisadas por la SUGEF, SUGEVAL, SUPEN, SUGESE y a los emisores no financieros*” (la Normativa), en el cual se han definido las NIIF y sus interpretaciones emitidas por el Consejo de Normas Internacionales de Información Financiera (IASB por sus siglas en inglés) como de aplicación para los entes supervisados de conformidad con los textos vigentes al primero de enero de 2008; con la excepción de los tratamientos especiales indicados en el capítulo II de la Normativa anteriormente señalada.

Como parte de la Normativa, y al aplicar las NIIF vigentes al primero de enero de 2008, la emisión de nuevas NIIF o interpretaciones emitidas por el IASB, así como cualquier modificación a las NIIF adoptadas que aplicarán los entes supervisados, requerirá de la autorización previa del Consejo Nacional de Supervisión del Sistema Financiero (CONASSIF).

A continuación se detallan algunas de las principales diferencias entre las normas de contabilidad emitidas por el Consejo y las NIIF, así como las NIIF ó CINIIF no adoptadas aún:

a) Norma Internacional de Contabilidad No. 1: Presentación de Estados Financieros

La presentación de los estados financieros requerida por el Consejo, difiere en algunos aspectos de la presentación requerida por la NIC 1. A continuación se presentan algunas de las diferencias más importantes:

La Normativa SUGEF no permite presentar en forma neta algunas de las transacciones, como por ejemplo los saldos relacionados con la cámara de compensación, ganancias o pérdidas por venta de instrumentos financieros y el impuesto sobre la renta y otros, los cuales, por su naturaleza las NIIF requieren se presenten netos con el objetivo de no sobrevalorar los activos y pasivos o resultados.

Los intereses por cobrar y por pagar se presentan como parte de la cuenta principal tanto de activo como de pasivo y no como otros activos o pasivos.

(Continúa)

Credomatic de Costa Rica, S.A.

Notas a los Estados Financieros

b) Norma Internacional de Contabilidad No. 1: Presentación de los estados financieros (revisada)

Introduce el término “estado de resultado global” (Statement of Total Comprehensive Income) que representa los cambios en el patrimonio originados durante un período y que son diferentes a aquellos derivados de transacciones efectuadas con accionistas. Los resultados globales pueden presentarse en un estado de resultado global (la combinación efectiva del estado de resultados y los cambios en el patrimonio que se derivan de transacciones diferentes a las efectuadas con los accionistas en un único estado financiero), o en dos partes (el estado de resultados y un estado de resultado global por separado). La actualización de la NIC 1 es obligatoria para los estados financieros correspondientes al 2009. Estos cambios no han sido adoptados por el Consejo.

c) Norma Internacional de Contabilidad No. 7: Estado de Flujos de Efectivo

El Consejo autorizó únicamente la utilización del método indirecto. La NIC 7 permite el uso del método directo e indirecto, para la preparación del estado de flujos de efectivo.

d) Norma Internacional de Contabilidad No. 8: Políticas Contables, Cambios en las Estimaciones Contables y Errores

La SUGEF ha autorizado en algunos casos que los traslados de cargo relacionados con impuestos se registraran contra resultados acumulados de períodos anteriores.

e) Norma Internacional de Contabilidad No. 12: Impuesto a las Ganancias

La Consejo no ha contemplado la totalidad del concepto de impuesto de renta diferido dentro del Plan de Cuentas SUGEF, por lo que las entidades han debido registrar estas partidas en cuentas que no son las apropiadas, según lo establece la NIC 12. Por ejemplo, el ingreso por impuesto de renta diferido no se incluye dentro de la cuenta de resultados del gasto por impuesto de renta diferido y se mantienen en cuentas separadas.

(Continúa)

Credomatic de Costa Rica, S.A.

Notas a los Estados Financieros

f) Norma Internacional de Contabilidad No. 16: Propiedad Planta y Equipo

La normativa emitida por el Consejo requiere la revaluación de los bienes inmuebles por medio de avalúos de peritos independientes al menos una vez cada cinco años eliminando la opción de mantenerlos al costo o revaluar otro tipo de bien.

Adicionalmente, la SUGEF ha permitido a algunas entidades reguladas convertir (capitalizar) el superávit por revaluación en capital acciones, mientras que la NIC 16 solo permite realizar el superávit por medio de la venta o depreciación del activo. Una consecuencia de este tratamiento es que las entidades reguladas que presenten un deterioro en sus activos fijos, deberán reconocer su efecto en los resultados de operación, debido a que no se podría ajustar contra el capital social. La NIC 16 indica que el deterioro se registra contra el superávit por revaluación y si no es suficiente, la diferencia se registra contra el estado de resultados.

La NIC 16 requiere que las propiedades, planta y equipo en desuso se continúen depreciando. La normativa emitida por el Consejo permite que las entidades dejen de registrar la depreciación de activos en desuso y se reclasifiquen como bienes realizables.

g) Norma Internacional de Contabilidad No. 18: Ingresos ordinarios

El Consejo permitió a las entidades financieras supervisadas el reconocimiento como ingresos ganados de las comisiones por formalización de operaciones de crédito que hayan sido cobradas antes del 1 de enero de 2003. Adicionalmente, permitió diferir el 25% de la comisión por formalización de operaciones de crédito para las operaciones formalizadas durante el año 2003, el 50% para las formalizadas en el 2004 y el 100% para las formalizadas en el año 2005. La NIC 18 requiere del diferimiento del 100% de estas comisiones por el plazo del crédito.

Adicionalmente permitió diferir el exceso del neto del ingreso por comisiones y el gasto por compensación de actividades tales como la evaluación de la posición financiera del tomador del préstamo, evaluación y registro de garantías, avales u otros instrumentos de garantía, negociación de las condiciones relativas al instrumento, preparación y procesamiento de documentos y cancelación de operación. La NIC 18 no permite diferir en forma neta estos ingresos ya que se deben diferir el 100% de los ingresos y solo se pueden diferir ciertos costos de transacción incrementales y no todos los costos directos. Esto provoca que no se difieran el 100% de los ingresos ya que cuando el costo es mayor que dicho ingreso, no difieren los ingresos por comisión, ya que el Consejo permite diferir solo el exceso, siendo esto incorrecto de acuerdo con la NIC 18 y 39 ya que los ingresos y costos se deben tratar por separado ver comentarios del NIC 39.

(Continúa)

Credomatic de Costa Rica, S.A.

Notas a los Estados Financieros

- h) Norma Internacional de Contabilidad No. 21: Efectos de las Variaciones en las Tasas de Cambio de la moneda Extranjera

El Consejo requiere que los estados financieros de las Entidades Supervisadas se presenten en colones como moneda funcional.

- i) Norma Internacional de Contabilidad No. 27: Estados Financieros Consolidados y Separados

El Consejo requiere que los estados financieros de las Entidades tenedoras de acciones se presenten sin consolidar, valuando las inversiones por el método de participación patrimonial. La NIC 27 requiere la presentación de estados financieros consolidados. Solo aquellas compañías que dentro de una estructura elaboran estados consolidados a un nivel superior y que son de acceso al público, pueden no emitir estados financieros consolidados, siempre y cuando cumplan ciertos requerimientos. Sin embargo, en este caso la valoración de las inversiones de acuerdo con la NIC 27 debe ser al costo.

En el caso de grupos financieros, la empresa controladora debe consolidar los estados financieros de todas las empresas del grupo, a partir de un veinticinco por ciento (25%) de participación independientemente del control. Para estos efectos, no debe aplicarse el método de consolidación proporcional, excepto en el caso de la consolidación de participaciones en negocios conjuntos.

Las reformas a la NIC 27 efectuadas en el año 2008, requiere que los cambios en la participación en capital de una subsidiaria, mientras el Grupo mantiene control sobre ella, sea registrados como transacciones en el patrimonio. Cuando el Grupo pierde el control sobre una subsidiaria, la Norma requiere que las acciones mantenidas en la actualidad sean revaluadas a su valor razonable con cambios en resultados. La reforma a la NIC 27 pasará a ser obligatoria para los estados financieros consolidados del Grupo correspondientes al 2010. El Consejo no ha adoptado los cambios a esta norma.

- j) Norma Internacional de Contabilidad No. 28: Inversiones en Asociadas

El Consejo requiere que independientemente de cualquier consideración de control, las inversiones en compañías con participación del 25% o más, se consoliden. Dicho tratamiento no está de acuerdo con las NIC 27 y 28.

(Continúa)

Credomatic de Costa Rica, S.A.

Notas a los Estados Financieros

k) Norma Internacional de Contabilidad No. 32: Instrumentos Financieros: Presentación e información a Revelar

La NIC 32 revisada provee de nuevos lineamientos para diferenciar los instrumentos de capital de los pasivos financieros (por ejemplo acciones preferentes). La SUGEVAL autoriza si estas emisiones cumplen lo requerido para ser consideradas como capital social.

l) Las actualizaciones a la NIC 32, Instrumentos financieros: Presentación e información a revelar, y a la NIC 1, Presentación de los estados financieros — Instrumentos financieros con opción de venta y obligaciones que surgen en la liquidación

Requieren que los instrumentos con opción de venta y los instrumentos que imponen a la entidad una obligación de entregar a otra parte una participación proporcional en los activos netos de la entidad solo en la liquidación de la entidad, se clasifiquen como instrumentos de patrimonio si se cumplen ciertas condiciones. Estos cambios no han sido adoptados por el Consejo.

m) Norma Internacional de Contabilidad No. 37: Provisiones, Activos Contingentes y Pasivos Contingentes

La SUGEF requiere que para los activos contingentes se registre una provisión para posibles pérdidas. La NIC 37 no permite este tipo de provisiones.

n) Norma Internacional de Contabilidad No. 38: Activos Intangibles

Los bancos comerciales, indicados en el artículo 1 de la Ley Orgánica del Sistema Bancario Nacional, Ley 1644, los gastos de organización e instalación pueden ser presentados en el balance como un activo, pero deben quedar amortizados totalmente por el método de línea recta dentro de un período máximo de cinco años. Lo anterior no está de acuerdo con lo establecido en la Norma.

(Continúa)

Credomatic de Costa Rica, S.A.

Notas a los Estados Financieros

o) Norma Internacional de Contabilidad No. 39: Instrumentos Financieros Reconocimiento y Medición

El Consejo requiere que la cartera de préstamos se clasifique según lo establecido en el Acuerdo 1-05 y que la estimación para incobrables se determine según esa clasificación, además que permite el registro de excesos en las estimaciones. La NIC requiere que la estimación para incobrables se determine mediante un análisis financiero de las pérdidas incurridas. Adicionalmente, la NIC no permite el registro de provisiones para cuentas contingentes. Cualquier exceso en las estimaciones, se debe ser reversada en el estado de resultados.

La NIC 39 revisada introdujo cambios en relación con la clasificación de los instrumentos financieros, los cuales no han sido adoptados por el Consejo. Algunos de estos cambios son:

- Se establece la opción de clasificar los préstamos y las cuentas por cobrar como disponibles para la venta.
- Los valores cotizados en un mercado activo podrán clasificarse como disponibles para la venta, mantenidos para negociar o mantenidos hasta su vencimiento.
- Se establece la denominada “opción de valor razonable” para designar cualquier instrumento financiero para medición a su valor razonable con cambios en utilidades o pérdidas, cumpliendo una serie de requisitos (por ejemplo que el instrumento se haya valorado a su valor razonable desde la fecha original de adquisición).
- La categoría de préstamos y cuentas por cobrar se amplió para incluir a los préstamos y cuentas por cobrar comprados y no cotizados en un mercado activo.

Adicionalmente el Consejo permite capitalizar los costos directos, que se produzcan en compensación por la evaluación de la posición financiera del tomador del préstamo, evaluación y registro de garantías, avales u otros instrumentos de garantía, negociación de las condiciones relativas al instrumento, preparación y procesamiento de documentos neto de los ingresos por comisiones de formalización de créditos, sin embargo la NIC 39 solo permite capitalizar solo aquellos costos de transacción que se consideran incrementales, los cuales se deben presentar como parte del instrumento financiero y no puede netear del ingreso por comisiones ver comentario de NIC 18.

(Continúa)

Credomatic de Costa Rica, S.A.

Notas a los Estados Financieros

Las compras y las ventas de valores convencionales deben registrarse utilizando únicamente el método de la fecha de liquidación.

De acuerdo con el tipo de entidad, los activos financieros deben ser clasificados como se indica a continuación:

a) Carteras Mancomunadas

Las inversiones que conforman las carteras mancomunadas de los fondos de inversión, fondos de pensión y capitalización, fideicomisos similares, y OPAB deben clasificarse como disponibles para la venta.

b) Inversiones propias de los entes supervisados

Las inversiones en instrumentos financieros de los entes supervisados deben ser clasificadas en la categoría de disponibles para la venta.

Las inversiones propias en participaciones de fondos de inversión abiertos se deben clasificar como activos financieros negociables. Las inversiones propias en participaciones de fondos de inversión cerrados se deben clasificar como disponibles para la venta.

Los supervisados por SUGEVAL y SUGEF pueden clasificar otras inversiones en instrumentos financieros mantenidos para negociar, siempre que exista una manifestación expresa de su intención para negociarlos en un plazo que no supere los noventa días contados a partir de la fecha de adquisición.

Los Bancos supervisados SUGEF no pueden clasificar inversiones en instrumentos financieros como mantenidos hasta el vencimiento.

Las clasificaciones mencionadas anteriormente no necesariamente concuerdan con lo establecido por la NIC.

La reforma a la NIC 39, aclara los principios actuales que determinan si riesgos específicos o porciones de flujos de efectivo califican para ser designados dentro de una relación de cobertura. La enmienda pasará a ser obligatoria para los estados financieros correspondientes al 2010 y requerirá una aplicación retrospectiva. Esta reforma no ha sido adoptada por el Consejo.

(Continúa)

Credomatic de Costa Rica, S.A.

Notas a los Estados Financieros

p) Norma Internacional de Contabilidad No.40: Propiedades de Inversión

La NIC 40 permite escoger entre el modelo de valor razonable y el modelo de costo, para valorar las propiedades de inversión. La normativa emitida por el Consejo permite únicamente el modelo de valor razonable para valorar este tipo de activos excepto en los casos que no exista clara evidencia que pueda determinarlo.

q) Norma Internacional de Información Financiera No. 3: Combinaciones de Negocios (revisada)

La NIIF 3 revisada, Combinaciones de negocios (2008), incluye los siguientes cambios:

- La definición de “negocio” fue ampliada, lo cual probablemente provocará que más adquisiciones reciban el tratamiento de “combinaciones de negocios”.
- Las contrapartidas de carácter contingente se medirán a su valor razonable y los cambios posteriores se registrarán en los resultados del período.
- Los costos de transacción, salvo los costos para la emisión de acciones e instrumentos de deuda, se reconocerán como gastos cuando se incurran.
- Cualquier participación previa en un negocio adquirido se medirá a su valor razonable con cambios en resultados.
- Cualquier interés no controlado (participación minoritaria) se medirá ya sea a su valor razonable o a la participación proporcional en los activos y pasivos identificables de la adquirida, transacción por transacción.

La NIIF 3 revisada pasará a ser obligatoria para los estados financieros correspondientes al 2010 y será aplicada de forma prospectiva. Esta norma no ha sido adoptada por el Consejo.

(Continúa)

Credomatic de Costa Rica, S.A.

Notas a los Estados Financieros

r) Norma Internacional de Información Financiera No. 5: Activos no Corrientes Mantenidos para la Venta y Operaciones Descontinuadas

El Consejo requiere que para aquellos activos que no han sido vendidos en un plazo de dos años, se registre una estimación del 100%. La NIIF 5 requiere que dichos activos se registren y valoren a costo mercado el menor, descontando los flujos futuros de aquellos activos que van a ser vendidos en períodos mayores a un año, por lo que los activos de las entidades pueden estar sub-valuados y con excesos de estimación.

s) Las actualizaciones a la Norma Internacional de Información Financiera No. 7 Instrumentos financieros: Información a revelar

En setiembre de 2009, el Comité de Normas Internacionales de Contabilidad emitió ciertas enmiendas a la Norma Internacional de Información Financiera 7 *Instrumentos Financieros: Información a Revelar*. Estas requieren revelaciones mejoradas sobre las mediciones del valor razonable y sobre el riesgo de liquidez en relación con los instrumentos financieros.

Las enmiendas requieren que las revelaciones sobre la medición del valor razonable utilicen una jerarquía de valor razonable de tres niveles que refleje la importancia de los datos utilizados en la medición del valor razonable de los instrumentos financieros. Se requieren revelaciones específicas cuando las mediciones del valor razonable sean clasificadas en el nivel 3 de la jerarquía (datos importantes no observables). Las enmiendas requieren que cualquier transferencia significativa entre el nivel 1 y el nivel 2 de la jerarquía de valor razonable sea revelada por separado y que se haga una distinción entre las transferencias hacia cada nivel y desde cada nivel. A su vez, se requiere la revelación de cualquier cambio con respecto al período anterior en la técnica de valoración utilizada para cada tipo de instrumento financiero, incluidas las razones que justifican ese cambio.

Adicionalmente, se modifica la definición de riesgo de liquidez y actualmente se entiende como el riesgo de que una entidad experimente dificultades para cumplir con las obligaciones relacionadas con pasivos financieros que se liquidan por medio de la entrega de efectivo u otro activo financiero.

(Continúa)

Credomatic de Costa Rica, S.A.

Notas a los Estados Financieros

Las enmiendas requieren la revelación de un análisis de vencimiento tanto para los pasivos financieros no derivados como para los derivados. Sin embargo, se requiere la revelación de los vencimientos contractuales de los pasivos financieros derivados solamente cuando sean necesarios para comprender la oportunidad de los flujos de efectivo. En el caso de los contratos de garantía financiera emitidos, las enmiendas requieren que se revele el monto máximo de la garantía en el primer período en que se pueda exigir su pago. Estas enmiendas no han sido adoptadas por el Consejo.

t) Norma Internacional de Información Financiera No. 9, Instrumentos Financieros

La NIIF 9, Instrumentos financieros, aborda la clasificación y la medición de los activos financieros. Los requisitos de esta Norma en relación con los activos financieros suponen un cambio significativo con respecto a los requisitos actuales de la NIC 39. La Norma establece dos categorías principales de medición de activos financieros: al costo amortizado y al valor razonable. La Norma elimina las categorías actuales establecidas en la NIC 39: mantenidos hasta el vencimiento, disponibles para la venta y préstamos y cuentas por cobrar. En el caso de las inversiones en instrumentos de patrimonio que no sean mantenidos para negociar, la Norma permite hacer la elección irrevocable, en el momento del reconocimiento inicial e individualmente para cada acción, de presentar todos los cambios en el valor razonable en “otro resultado global”. Los montos que sean reconocidos en “otro resultado global” no podrán ser reclasificados posteriormente al resultado del período.

La Norma requiere que no se separen los derivados implícitos de los contratos principales respectivos cuando esos contratos sean activos financieros dentro del alcance de la norma. Al contrario, el instrumento financiero híbrido se evalúa en su totalidad con el fin de determinar si debe medirse al costo amortizado o al valor razonable.

Esta Norma requiere a una entidad determinar si el incluir los efectos de cambios en riesgo de crédito sobre un pasivo designado como valor razonable a través de resultados podría crear un descalce contable basado en hechos y circunstancias en la fecha de aplicación inicial.

La Norma entra en vigencia para los períodos anuales que inician el 1 de enero de 2013 o posteriormente. Se permite su aplicación anticipada. Esta norma no ha sido adoptada por el Consejo.

(Continúa)

Credomatic de Costa Rica, S.A.

Notas a los Estados Financieros

u) Norma Internacional de Información Financiera No. 10, Estados Financieros Consolidados

La NIIF 10 *Estados Financieros Consolidados* proporciona una definición de control revisada y una guía de aplicación relativa a la misma. Sustituye a la NIC 27 (2008) y a la SIC 12 Consolidación - Entidades con cometido especial y se aplica a todas las participadas.

Se permite su adopción anticipada. Las entidades que adopten de forma anticipada la NIIF 10 tendrán que adoptar también las normas NIIF 11, NIIF 12, NIC 27 (2011) y NIC 28 (2011) al mismo tiempo y además deberán informar del hecho

Cuando no se produce ningún cambio en la decisión de consolidar entre la NIC 27 (2008)/SIC-12 y la NIIF 10 para una participada, el inversor no está obligado a realizar ajustes en la contabilidad de su participación en la participada

Cuando la aplicación de los nuevos requerimientos conlleva la consolidación por primera vez de una participada que es un negocio, el inversor:

- 1) determinará la fecha en la que el inversor ha obtenido el control sobre la participada con arreglo a la NIIF 10;
- 2) valorará los activos, pasivos y participaciones no dominantes como si la contabilidad de la adquisición se hubiese aplicado en dicha fecha.

Si (2) resulta impracticable, entonces la fecha en la que se considera que se ha realizado la adquisición es al inicio del primer ejercicio para el que la aplicación retroactiva sea practicable, que podría ser el propio ejercicio corriente.

La Norma entra en vigencia para los períodos anuales que inician el 1 de enero de 2013 o posteriormente. Se permite su aplicación anticipada. Esta norma no ha sido adoptada por el Consejo.

v) Norma Internacional de Información Financiera No. 11, Acuerdos Conjuntos

En mayo de 2011 el Consejo emitió, la NIIF 11 Acuerdos Conjuntos, con fecha efectiva del 1 de enero de 2013. Esta aborda las inconsistencias en los informes de negocios conjuntos, al exigir un único método para dar cuenta de las participaciones en entidades controladas en forma conjunta. Esta NIIF aún no ha sido adoptada por el CONASSIF.

(Continúa)

Credomatic de Costa Rica, S.A.

Notas a los Estados Financieros

w) Norma Internacional de Información Financiera No. 12, Información a Revelar de Intereses en Otras Entidades

En mayo de 2011 el Consejo emitió, la NIIF 12 Información a Revelar de Intereses en Otras Entidades, con fecha efectiva del 1 de enero de 2013. Requiere que una entidad revele información que ayude a sus usuarios, a evaluar la naturaleza y los efectos financieros al tener una participación en otras entidades, incluidas las entidades controladas de forma conjunta y las entidades asociadas, los vehículos de propósito especial y otras formas de inversión que están fuera del balance. Esta NIIF aún no ha sido adoptada por el CONASSIF.

x) Norma Internacional de Información Financiera No. 13, Medición Hecha a Valor Razonable

Esta norma fue aprobada por el Consejo en mayo 2011, proporciona un único concepto y procedimiento para determinar el valor razonable, así como los requisitos de medición y uso a través de las NIIF. Será vigente a partir de 1 de enero de 2013, y se puede aplicar en forma anticipada. Esta NIIF aún no ha sido adoptada por el CONASSIF.

y) La CINIIF 10, Estados Financieros Interinos y el Deterioro

Prohíbe la reversión de una pérdida por deterioro reconocida en un periodo interino previo con respecto a la plusvalía, una inversión en un instrumento patrimonial o un activo financiero registrado al costo. El CINIIF 10 se aplica a la plusvalía, las inversiones en instrumentos patrimoniales y los activos financieros registrados al costo a partir de la fecha en que se aplicó por primera vez el criterio de medición de las NIC 36 y 39, respectivamente (es decir, el 1 de enero de 2004). El Consejo permite la reversión de las estimaciones.

z) CINIIF 12, Acuerdos de Concesión de Servicios

Esta Interpretación proporciona guías para la contabilización de los acuerdos de concesión de servicios públicos a un operador privado. Esta interpretación se aplica tanto a:

- las infraestructuras que el operador construya o adquiera de un tercero, para ser destinadas al acuerdo de prestación de servicios; y
- las infraestructuras ya existentes a las que el operador tenga acceso, con el fin de prestar los servicios previstos en la concesión, por acuerdo de la entidad concedente.

(Continúa)

Credomatic de Costa Rica, S.A.

Notas a los Estados Financieros

La CINIIF 12 es obligatoria para los estados financieros a partir del 1 de julio del 2009. Este CINIIF no ha sido adoptado por el Consejo.

aa) CINIIF 13, Programas de Fidelización de Cliente

Esta Interpretación ofrece una guía para la contabilización en la entidad que concede créditos - premios a sus clientes por fidelización como parte de una transacción de venta, que sujetas al cumplimiento de cualquier condición adicional estipulada como requisito; los clientes puedan canjear en el futuro en forma de bienes o servicios gratuitos o descuentos.

bb) CINIIF 14, NIC 19, El Límite de un Activo por Beneficios Definidos, Obligación de Mantener un Nivel Mínimos de Financiamiento y su Interacción

Esta Interpretación se aplica a todos los beneficios definidos post-empleado y a otros beneficios definidos a los empleados a largo plazo, asimismo considera los requerimientos de mantener un nivel mínimo de financiación a cualquier exigencia de financiar un plan de beneficios definido post-empleado u otro plan de beneficios definido a largo plazo. También abarca la situación en la que un nivel mínimo de financiación puede originar un pasivo. La CINIIF 14 es obligatoria para los estados financieros a partir del 1 de enero del 2011, con aplicación retroactiva. Este CINIIF no ha sido adoptado por el Consejo.

cc) La CINIIF 16, Coberturas de una Inversión Neta en un Negocio en el Extranjero

Esta Interpretación permite que una entidad que use el método de consolidación paso a paso elija una política contable que cubra el riesgo de tasa de cambio para determinar el ajuste acumulativo de conversión de moneda que es reclasificado en resultados durante la enajenación de la inversión neta en negocios en el extranjero como si se hubiese usado el método de la consolidación directo. La CINIIF 16 es obligatoria para los estados financieros a partir del 1 de julio del 2009. El Consejo no ha adoptado esta norma.

dd) CINIIF 17, Distribuciones de los Propietarios de Activos Distintos al Efectivo

Esta Interpretación ofrece una guía para la contabilización de los dividendos por pagar por la distribución de activos distintos al efectivo a los propietarios al inicio y término del período.

(Continúa)

Credomatic de Costa Rica, S.A.

Notas a los Estados Financieros

Si después del cierre de un período sobre el que se informa, pero antes de que los estados financieros sean autorizados para su emisión, una entidad declarase un dividendo a distribuir mediante un activo distinto al efectivo, revelará:

- a) la naturaleza del activo a distribuir;
- b) el valor en libros del activo a distribuir a la fecha de cierre del período que se informa; y
- c) si los valores razonables son determinados, total o parcialmente, por referencia directa a las cotizaciones de precios publicadas en un mercado activo o son estimados usando una técnica de valuación y el método usado para determinar el valor razonable y, cuando se use una técnica de valuación, los supuestos aplicados.

La CINIIF 17 es obligatoria para los estados financieros a partir del 1 de julio del 2009. Este CINIIF no ha sido adoptado por el Consejo.

ee) CINIIF 18, Transferencias de Activos Procedentes de Clientes

Esta Interpretación ofrece una guía para la contabilización de transferencias de elementos de propiedad, planta y equipo por parte de las entidades que reciben dichas transferencias de sus clientes, asimismo sobre los acuerdos en los que una entidad recibe efectivo de un cliente, cuando este importe de efectivo deba utilizarse solo para construir o adquirir un elemento de propiedad, planta y equipo, y la entidad deba utilizar el elemento para conectarse al cliente a una red o para proporcionarle un acceso continuo al suministro de bienes o servicios, o para ambas cosas. La CINIIF 18 es obligatoria para los estados financieros a partir del 1 de julio del 2009. Este CINIIF no ha sido adoptado por el Consejo.

ff) CINIIF 19, Cancelación de Pasivos Financieros mediante Instrumentos de Patrimonio

Esta Interpretación ofrece una guía para la contabilización por una entidad cuando las condiciones de un pasivo financiero se renegocian y dan lugar a que la entidad que emite los instrumentos de patrimonio para un acreedor de ésta cancele total o parcialmente el pasivo financiero. La CINIIF 19 es obligatoria para los estados financieros a partir del 1 de julio del 2010. Este CINIIF no ha sido adoptado por el Consejo.

Credomatic de Costa Rica, S.A.

Notas a los Estados Financieros

(28) Cifras del 2012

- Para el informe de setiembre 2012 la cartera de créditos en cobro judicial se presentó dentro de la línea de créditos vencidos, para este informe se presenta dicha cartera en la línea de créditos en cobro judicial.