

BAC Credomatic Corredora de Seguros, S. A.

(Una compañía propiedad total de
Corporación Tenedora BAC Credomatic, S.A.)

Información requerida por la Superintendencia General de Seguros

Estados Financieros

31 de diciembre de 2019

(Con el Informe de los Auditores Independientes)



KPMG, S. A.
Edificio KPMG
San Rafael de Escazú
Costa Rica
+506 2201 4100

Informe de los Auditores Independientes

A la Junta Directiva y Accionistas de
BAC Credomatic Corredora de Seguros, S. A.

Opinión

Hemos auditado los estados financieros de BAC Credomatic Corredora de Seguros, S.A., (en adelante la Compañía) los cuales comprenden el balance general al 31 de diciembre de 2019, los estados de resultados integral, de cambios en el patrimonio y de flujos de efectivo por el año terminado en esa fecha, y las notas, las cuales conforman las políticas contables significativas y otra información explicativa.

En nuestra opinión, los estados financieros que se acompañan presentan razonablemente, en todos sus aspectos importantes, la situación financiera de BAC Credomatic Corredora de Seguros, S. A., al 31 de diciembre de 2019, y su desempeño financiero y sus flujos de efectivo por el año terminado en esa fecha, de conformidad con las disposiciones de carácter contable, emitidas por el Consejo Nacional de Supervisión del Sistema Financiero (CONASSIF) y la Superintendencia General de Seguros (SUGESE), relacionadas con la información financiera.

Base para la opinión

Efectuamos nuestra auditoría de conformidad con las Normas Internacionales de Auditoría (NIA). Nuestras responsabilidades de acuerdo con dichas normas se describen con mayor detalle en la sección de nuestro informe *Responsabilidades del auditor en la auditoría de los estados financieros*. Somos independientes de la Compañía, de conformidad con el Código de Ética para Profesionales de la Contabilidad del Consejo de Normas Internacionales de Ética para Contadores (Código IESBA), en conjunto con los requisitos éticos relevantes para nuestra auditoría de los estados financieros en la República de Costa Rica, y hemos cumplido con las demás responsabilidades éticas de conformidad con estos requisitos. Consideramos que la evidencia de auditoría que hemos obtenido es suficiente y apropiada para proporcionar una base para nuestra opinión.

Asunto de énfasis – Base de contabilidad

Llamamos la atención a la nota 1-b a los estados financieros, en la cual se indica la base de contabilidad. Los estados financieros han sido preparados con el propósito de cumplir con las disposiciones relacionadas con la información financiera estipuladas por el Consejo Nacional de Supervisión del Sistema Financiero (CONASSIF) y la Superintendencia General de Seguros (SUGESE). Por tanto, los estados financieros podrían no ser adecuados para otros fines. Nuestra opinión no ha sido modificada con respecto a este asunto.

Responsabilidades de la Administración y de los Encargados de Gobierno Corporativo en relación con los estados financieros

La Administración es responsable de la preparación y presentación razonable de los estados financieros, de conformidad con las disposiciones de carácter contable emitidas por el Consejo Nacional de Supervisión del Sistema Financiero (CONASSIF) y la Superintendencia General de Seguros (SUGESE), y del control interno que considere necesaria para la preparación de estados financieros que estén libres de errores significativos, debido a fraude o error.

En la preparación de los estados financieros, la Administración es responsable de evaluar la capacidad de la Compañía, para continuar como negocio en marcha, de revelar, cuando corresponda, asuntos relativos al negocio en marcha y de utilizar la base de contabilidad del negocio en marcha, a menos que la Administración tenga la intención de liquidar a la Compañía, o cesar sus operaciones, o bien no exista una alternativa realista de proceder de una de estas formas.

Los Encargados del Gobierno Corporativo son responsables de supervisar el proceso de presentación de la información financiera de la Compañía.

Responsabilidad del auditor en la auditoría de los estados financieros

Nuestros objetivos son obtener una seguridad razonable acerca de si los estados financieros en su conjunto están libres de errores significativos, debido a fraude o error, y emitir un informe de auditoría que incluya nuestra opinión. La seguridad razonable es un alto nivel de seguridad; sin embargo, no es una garantía de que una auditoría efectuada de conformidad con las NIA siempre detectará un error significativo cuando exista. Los errores pueden surgir por fraude o error y se consideran significativos si individualmente o en el agregado podrían llegar a influir en las decisiones económicas de los usuarios tomadas con base en estos estados financieros.

Como parte de una auditoría de conformidad con las NIA, ejercemos nuestro juicio profesional y mantenemos el escepticismo profesional durante la auditoría, y además:

- Identificamos y evaluamos los riesgos de errores significativos de los estados financieros, debido a fraude o error; diseñamos y efectuamos procedimientos de auditoría en respuesta a esos riesgos; y obtenemos evidencia de auditoría suficiente y apropiada para proveer una base para nuestra opinión. El riesgo de no detectar un error significativo que resulte del fraude es mayor que uno que resulte del error, ya que el fraude puede implicar confabulación, falsificación, omisiones intencionales, representaciones erróneas o la evasión del control interno.
- Obtenemos un entendimiento del control interno relevante a la auditoría para diseñar procedimientos de auditoría que sean apropiados en las circunstancias, pero no con el propósito de expresar una opinión sobre la efectividad del control interno de la Compañía.

- Evaluamos lo adecuado de las políticas de contabilidad utilizadas y de la razonabilidad de las estimaciones contables y revelaciones relacionadas efectuadas por la Administración.
- Concluimos sobre lo apropiado del uso de la base de contabilidad del negocio en marcha por parte de la Administración y, con base en la evidencia de auditoría obtenida, concluimos sobre si existe una incertidumbre material en relación con eventos o condiciones que podrían originar una duda significativa sobre la capacidad de la Compañía para continuar como negocio en marcha. Si concluimos que existe una incertidumbre material, debemos llamar la atención en nuestro informe de auditoría a las revelaciones relacionadas en los estados financieros o, si dichas revelaciones son inadecuadas, modificar nuestra opinión. Nuestras conclusiones están basadas en la evidencia de auditoría obtenida a la fecha de nuestro informe de auditoría. Sin embargo, los eventos o condiciones futuras podrían causar que la Compañía deje de continuar como negocio en marcha.
- Evaluamos la presentación general, la estructura y el contenido de los estados financieros, incluidas las revelaciones, y si los estados financieros representan las transacciones subyacentes y los eventos en una forma que logra una presentación razonable.

Les informamos a los Encargados del Gobierno Corporativo lo relativo, entre otros asuntos, al alcance y a la oportunidad planeados de la auditoría y a los hallazgos significativos de la auditoría, incluida cualquier deficiencia significativa en el control interno que identifiquemos durante nuestra auditoría.

18 de febrero de 2020

San José, Costa Rica
Mynor Pacheco Solano
Miembro No. 4596
Póliza No. 0116 FIG 7
Vence el 30/09/2020


KPMG





Timbre de ¢1.000 de Ley No. 6663
adherido y cancelado en el original

BAC CREDOMATIC CORREDORA DE SEGUROS, S.A.
BALANCE GENERAL
 Al 31 de diciembre de 2019
 (Con cifras correspondientes de 2018)
 (En colones sin céntimos)

	Nota	2019	2018	Nota	2019	2018
ACTIVOS						
DISPONIBILIDADES						
Depósitos a la vista en entidades financieras del país	4	1.956.483.731	862.601.559		654.584.408	600.986.230
INVERSIONES EN INSTRUMENTOS FINANCIEROS						
Inversiones disponibles para la venta	5	5.040.003.899	3.672.539.488	12	103.619.540	90.832.514
Cuentas y productos por cobrar		4.978.911.234	3.653.723.002	13	492.068.051	510.153.716
		61.092.665	18.816.486	11	58.896.817	-
COMISIONES, PRIMAS Y CUENTAS POR COBRAR						
Impuesto sobre la renta diferido	11	523.258.958	319.137.831	14	720.175.825	621.682.414
Compañías relacionadas		31.085.862	60.215.146		720.175.825	621.682.414
Otras cuentas por cobrar	6	161.367.285	-		<u>1.374.760.233</u>	<u>1.222.668.644</u>
		330.805.811	258.922.685			
BIENES MUEBLES E INMUEBLES						
Equipos y mobiliario, y remodelación de edificio	7	49.970.261	58.443.875		861.888.000	861.888.000
(Depreciación acumulada bienes muebles e inmuebles)		218.884.854	209.745.877	15	861.888.000	861.888.000
		(168.914.593)	(151.302.002)		172.377.600	172.377.600
OTROS ACTIVOS						
Bienes diversos	9	178.895.314	273.071.043		172.377.600	172.377.600
Cargos diferidos		115.241.691	90.741.372		137.425.906	(76.919.248)
Activos intangibles, neto	8	42.162.427	55.186.635		137.425.906	(76.919.248)
		21.491.196	127.143.036		3.005.778.800	1.462.287.134
TOTAL DE ACTIVOS		<u>7.748.612.163</u>	<u>5.185.793.796</u>		3.005.778.800	1.462.287.134
		21.491.196	127.143.036		2.196.381.624	1.543.491.666
		<u>7.748.612.163</u>	<u>5.185.793.796</u>		6.373.851.930	3.963.125.152
		<u>7.748.612.163</u>	<u>5.185.793.796</u>		<u>7.748.612.163</u>	<u>5.185.793.796</u>
		<u>7.748.612.163</u>	<u>5.185.793.796</u>	21	<u>1.710.270.000</u>	<u>1.692.292.000</u>
		<u>7.748.612.163</u>	<u>5.185.793.796</u>		<u>1.710.270.000</u>	<u>1.692.292.000</u>


 Marilyn Benavides Rojas
 Gerente General


 Eddie Riveya Chimchitta
 Contador


 Johnny Molina Ruiz
 Auditor Interno

Las notas son parte integral de los estados financieros.

BAC CREDOMATIC CORREDORA DE SEGUROS, S.A.

ESTADO DE RESULTADOS INTEGRAL

Año terminado el 31 de diciembre de 2019

(Con cifras correspondientes de 2018)

(En colones sin céntimos)

	<u>Nota</u>	<u>2019</u>	<u>2018</u>
INGRESOS OPERATIVOS DIVERSOS		9.708.120.882	8.883.454.902
Comisiones por servicios	18	7.619.424.377	6.711.004.561
Ingresos administrativos con partes relacionadas	4	1.976.071.495	2.075.097.368
Otros ingresos operativos		112.625.010	97.352.973
GASTOS OPERATIVOS DIVERSOS		4.359.776.179	3.873.119.778
Comisiones por servicios	19	3.857.915.011	3.374.422.811
Gastos por provisiones	12	72.288.430	97.238.221
Gastos con partes relacionadas	4	376.827.412	397.770.520
Otros gastos operativos		52.745.326	3.688.226
RESULTADO OPERACIONAL BRUTO		5.348.344.703	5.010.335.124
GASTOS DE ADMINISTRACIÓN NO TÉCNICOS		2.222.680.453	2.894.914.868
Gastos de personal	20	1.814.159.982	1.911.519.551
Gastos por servicios externos		42.270.058	83.167.499
Gastos de movilidad y comunicaciones		26.487.865	31.675.966
Gastos de infraestructura		102.626.429	99.441.494
Gastos generales		237.136.119	769.110.358
INGRESOS FINANCIEROS		284.484.472	288.541.216
Ingresos financieros por disponibilidades		14.948.916	11.552.381
Ingresos financieros por inversiones en instrumentos financieros		265.217.567	128.500.700
Ganancias por diferencial cambiario, netas	17	-	148.488.135
Ganancia por venta de instrumentos financieros		4.317.989	-
GASTOS FINANCIEROS		295.080.179	-
Pérdidas por diferencial cambiario y unidades de desarrollo (UD), netas	17	295.080.179	-
RESULTADO FINANCIERO		(10.595.707)	288.541.216
RESULTADO OPERACIONAL NETO		3.125.664.250	2.115.420.256
UTILIDAD NETA ANTES DE IMPUESTOS		3.115.068.543	2.403.961.472
IMPUESTOS SOBRE LA UTILIDAD	11	918.686.919	860.469.806
Impuesto sobre la renta corriente		922.523.027	864.842.952
Impuesto sobre la renta diferido		158.248	-
Disminución de impuesto sobre la renta diferido		3.994.356	4.373.146
UTILIDAD NETA DEL AÑO		2.196.381.624	1.543.491.666
OTROS RESULTADOS INTEGRALES, NETO DE IMPUESTO			
Ajuste por valuación inversiones disponibles para la venta, neto de impuesto sobre la renta		214.345.154	77.785.321
OTROS RESULTADOS INTEGRALES DEL AÑO, NETO DE IMPUESTO		214.345.154	77.785.321
RESULTADOS INTEGRALES DEL AÑO		2.410.726.778	1.465.706.345

Marilyn Benavides Rojas
Gerente General

Eddie Rivera Chinchilla
Contador

Johnny Molina Ruiz
Auditor Interno

Las notas son parte integral de los estados financieros.


BAC CREDOMATIC CORREDORA DE SEGUROS, S.A.
ESTADO DE CAMBIOS EN EL PATRIMONIO


Año terminado el 31 de diciembre de 2019


(Con cifras correspondientes de 2018)

(En colones sin céntimos)

	Capital social	Reservas patrimoniales	Ajustes al patrimonio	Resultados acumulados	Total
Saldos al 31 de diciembre de 2017	861.888.000	172.377.600	866.073	1.462.287.134	2.497.418.807
<i>Resultado integral del año:</i>					
Resultado del año	-	-	-	1.543.491.666	1.543.491.666
Pérdidas no realizadas por valuación de inversiones disponibles para la venta, neto de impuesto sobre la renta	-	-	(77.785.321)	-	(77.785.321)
Total del resultado integral del año	-	-	(77.785.321)	1.543.491.666	1.465.706.345
Saldos al 31 de diciembre de 2018	861.888.000	172.377.600	(76.919.248)	3.005.778.800	3.963.125.152
<i>Resultado integral del año:</i>					
Resultado del año	-	-	-	2.196.381.624	2.196.381.624
Ganancias no realizadas por valuación de inversiones disponibles para la venta, neto de impuesto sobre la renta	-	-	218.663.143	-	218.663.143
Ganancias realizadas trasladadas al estado de resultados	-	-	(4.317.989)	-	(4.317.989)
Total del resultado integral del año	-	-	214.345.154	2.196.381.624	2.410.726.778
Saldos al 31 de diciembre 2019	861.888.000	172.377.600	137.425.906	5.202.160.424	6.373.851.930


 Mariilyn Benavides Rojas
 Gerente General



 Eddie Rivera Chinchilla
 Contador


 Johnny Molina Ruiz
 Auditor Interno

Las notas son parte integral de los estados financieros.

BAC CREDOMATIC CORREDORA DE SEGUROS, S.A.
ESTADO DE FLUJOS DE EFECTIVO
Año terminado el 31 de diciembre de 2019
(Con cifras correspondientes de 2018)
(En colones sin céntimos)


	<u>2019</u>	<u>2018</u>
Flujos de efectivo de las actividades de operación		
Resultado del año	2.196.381.624	1.543.491.666
Partidas aplicadas a resultados que no requieren uso de fondos		
Gastos por provisiones	72.288.430	97.238.221
Retiros de mobiliario y equipo	42.033	-
Depreciaciones y amortizaciones	134.765.592	138.639.955
Ganancia neta realizada de inversiones en instrumentos financieros	(4.317.989)	-
Impuesto sobre la renta diferido	(3.836.108)	(4.373.146)
Gasto impuesto sobre la renta	922.523.027	864.842.952
Ingreso por intereses	(280.166.483)	(140.053.081)
	<u>3.037.680.126</u>	<u>2.499.786.567</u>
Variación neta en los activos (aumento), o disminución		
Otras cuentas por cobrar	(233.250.411)	(36.028.459)
Bienes diversos	(24.500.319)	(43.424.694)
Otros activos	13.024.208	(17.878.573)
Variación neta en los pasivos aumento, o (disminución)		
Provisiones	(59.501.404)	(60.565.377)
Otras cuentas por pagar diversas	150.955.752	93.151.243
Otros pasivos	98.493.411	488.035.312
Intereses cobrados	237.890.304	132.489.459
Impuesto sobre renta pagado	(1.091.564.444)	(758.714.128)
Flujos netos de efectivo provistos por las actividades de operación	<u>2.129.227.223</u>	<u>2.296.851.350</u>
Flujos de efectivo de las actividades de inversión		
Venta de inversiones en instrumentos financieros	6.040.941.111	5.036.523.158
Compra de inversiones en instrumentos financieros	(7.055.603.991)	(6.809.669.499)
Adquisición de mobiliario y equipo	(9.964.005)	(8.541.996)
Adiciones de activo intangible	(10.718.166)	(17.475.666)
Flujos netos de efectivo usados en por las actividades de inversión	<u>(1.035.345.051)</u>	<u>(1.799.164.003)</u>
Aumento neto en el efectivo	1.093.882.172	497.687.347
Efectivo al inicio del año	862.601.559	364.914.212
Efectivo al final del año	<u>1.956.483.731</u>	<u>862.601.559</u>



Marilyn Benavides Rojas
Gerente General



Eddie Rivera Chinchilla
Contador



Johnny Molina Ruiz
Auditor Interno

Las notas son parte integral de los estados financieros.

BAC Credomatic Corredora de Seguros, S. A.

Notas a los Estados Financieros

31 de diciembre de 2019

1) Resumen de operaciones y políticas importantes de contabilidad

(a) Operaciones

BAC Credomatic Corredora de Seguros, S.A. (antes BAC Credomatic Agencia de Seguros S.A., en adelante la Compañía) es una sociedad anónima organizada el 26 de febrero de 1996, de conformidad con las leyes de la República de Costa Rica. Su domicilio legal es en San José, San Pedro de Montes de Oca, Centro Comercial Mall San Pedro, 9° piso.

El 21 de diciembre de 2012, mediante acuerdo SGS-DES-R-959-2012, se cancela la licencia de intermediación de seguros bajo la figura de sociedad agencia de la empresa BAC Credomatic Agencia de Seguros S.A., y se desinscribe del Registro de Sociedades Agencia de Seguros de la Superintendencia General de Seguros (SUGESE).

Por otra parte, se inscribe a BAC Credomatic Corredora de Seguros S.A., en el registro de Sociedades Corredoras de SUGESE.

Su actividad principal es la comercialización de seguros.

BAC Credomatic Corredora de Seguros, S.A., es una subsidiaria propiedad en un 100% de Corporación Tenedora BAC Credomatic, S.A.

BAC Credomatic Corredora de Seguros, S.A. tiene 109 colaboradores, al 31 de diciembre 2019 (104 en el 2018).

La dirección del sitio web es: www.baccredomatic.com.

(b) Base para la preparación de los estados financieros

Los estados financieros han sido preparados con base en las disposiciones de carácter contable emitidas por el Consejo Nacional de Supervisión del Sistema Financiero (CONASSIF) y por la Superintendencia General de Seguros (SUGESE).

Los superintendentes conjuntamente pueden emitir guías que consideren necesarias para la adecuada aplicación del plan de cuentas por las entidades supervisadas. Salvo cuando la guía de aplicación sea específica a los supervisados de alguna superintendencia, será emitida por la respectiva superintendencia, mediante la resolución razonada y previa consulta y coordinación con las otras superintendencias.

(Continúa)

BAC Credomatic Corredora de Seguros, S. A.

Notas a los Estados Financieros

(c) Base de medición

Los estados financieros han sido preparados sobre la base del costo histórico excepto las inversiones en instrumentos financieros disponibles para la venta que están a su valor razonable.

(d) Moneda extranjera

i. Transacciones en moneda extranjera

Los activos y pasivos monetarios mantenidos en moneda extranjera son convertidos a colones al tipo de cambio de compra prevaleciente a la fecha del balance general, con excepción de aquellas transacciones con tasas de cambio contractualmente acordadas. Las transacciones en moneda extranjera ocurridas durante el año son convertidas a las tasas de cambio que prevalecieron en las fechas de las transacciones. Las ganancias o pérdidas por conversión de moneda extranjera son reflejadas en forma neta en el estado de resultados integral.

ii. Unidad monetaria y regulaciones cambiarias

Los estados financieros y sus notas se expresan en colones (¢), la unidad monetaria de la República de Costa Rica, y la requerida por las normas que conforman la base de preparación de los estados financieros.

Al 31 de diciembre de 2019, ese tipo de cambio se estableció en ¢570,09 y ¢576,79 por US\$1,00 (¢604,39 y ¢611,75 por US\$1,00 en el 2018) para la compra y venta de divisas, respectivamente.

(e) Instrumentos financieros

Se conoce como instrumentos financieros a cualquier contrato que origine un activo financiero en una compañía y a la vez un pasivo financiero o instrumento patrimonial en otra compañía.

(Continúa)

BAC Credomatic Corredora de Seguros, S. A.

Notas a los Estados Financieros

i. Clasificación

Los instrumentos negociables son aquellos que la Compañía mantiene con el propósito de generar utilidades en el corto plazo.

Los activos disponibles para la venta son aquellos activos financieros que no se han mantenido para negociar ni se van a mantener hasta su vencimiento.

Los activos mantenidos hasta el vencimiento constituyen aquellos activos financieros que se caracterizan por pagos fijos o determinables y un vencimiento fijo que la Compañía tiene la intención y la capacidad de mantener hasta su vencimiento.

ii. Reconocimiento

La Compañía reconoce los activos disponibles para la venta en el momento en que se compromete a adquirir tales activos. A partir de esa fecha, cualquier ganancia o pérdida originada de los cambios en el valor razonable de los activos se reconoce en el patrimonio.

Los activos mantenidos hasta el vencimiento, inversiones, préstamos, cuentas por cobrar y cuentas por pagar originados por la Compañía, se reconocen a la fecha de su liquidación, es decir, en el momento en que se transfieren a la Compañía.

iii. Medición

Los instrumentos financieros se miden inicialmente al valor razonable, que incluye los costos de transacción, excepto los instrumentos negociables que no incluyen los costos de transacción.

Posterior al reconocimiento inicial, todos los activos disponibles para la venta se miden al valor razonable, excepto por las inversiones que no se cotizan en un mercado activo y cuyo valor razonable no se pueda medir de manera confiable, las cuales se registran al costo, incluyendo los costos de transacción menos las pérdidas por deterioro.

Todos los activos y pasivos financieros no negociables, préstamos y cuentas por cobrar originados, así como las inversiones mantenidas hasta el vencimiento se miden al costo amortizado, menos las pérdidas por deterioro. Cualquier prima o descuento se incluye en el valor en libros del instrumento relacionado y se amortiza llevándolo al ingreso o gasto financiero.

(Continúa)

BAC Credomatic Corredora de Seguros, S. A.

Notas a los Estados Financieros

iv. Principios de medición del valor razonable

El valor razonable de los instrumentos financieros se basa en su precio de mercado cotizado a la fecha de los estados financieros, sin incluir cualquier deducción por concepto de costos de transacción.

Posterior a la medición inicial, todas las inversiones disponibles para la venta son medidas a su valor razonable. Este valor se determina mediante la aplicación del Vector de Precios suministrado por el Proveedor Integral de Precio Centroamérica S.A. (PIPCA), el cual ha sido aprobado por la Superintendencia General de Valores.

v. Ganancias y pérdidas en mediciones posteriores

Las ganancias y pérdidas producidas por una modificación en el valor razonable de los activos disponibles para la venta se reconocen directamente en el patrimonio hasta que una inversión se considere deteriorada, en cuyo momento la pérdida se reconoce en el estado de resultados integral. En el caso de la venta, cobro o disposición de los activos financieros, la ganancia o pérdida acumulada que se reconoce en el patrimonio se transfiere al estado de resultados integral.

vi. Deterioro de activos financieros

Los activos financieros que se registran al costo o a su costo amortizado, son revisados por la Compañía a la fecha de cada balance general para determinar si hay evidencia objetiva de deterioro. Si existe tal tipo de evidencia, la pérdida por deterioro se reconoce basada en el monto recuperable estimado.

Si en un período subsiguiente, el monto de la pérdida por deterioro se disminuye se puede vincular objetivamente a un evento ocurrido después de determinar la pérdida, ésta se reversa y su efecto es reconocido en el estado de resultados integral.

vii. Dar de baja

El reconocimiento de un activo financiero se reversa cuando la Compañía pierde el control de los derechos contractuales que conforman al activo. Lo anterior ocurre cuando los derechos se hacen efectivos, se vencen o se ceden. En el caso de los pasivos financieros, éstos se dan de baja cuando se liquidan.

(Continúa)

BAC Credomatic Corredora de Seguros, S. A.

Notas a los Estados Financieros

(f) Disponibilidades

Las disponibilidades corresponden a depósitos mantenidos con bancos, los cuales no están sujetos a importantes riesgos de cambios en el valor y son mantenidos para solventar compromisos de efectivo de corto plazo más que para propósitos de inversión y otros.

(g) Inversiones en instrumentos financieros

Las inversiones en instrumentos financieros que se mantienen con el fin de generar utilidades a corto plazo se clasifican como instrumentos negociables. Las inversiones en instrumentos financieros en las que se tiene la intención de mantenerlas hasta su vencimiento se clasifican como activos mantenidos hasta el vencimiento. Las inversiones en instrumentos financieros restantes se clasifican como disponibles para la venta.

(h) Bienes muebles e inmuebles

i. Activos propios

El mobiliario y equipo en uso se registran al costo, neto de la depreciación y amortización acumulada. Las mejoras significativas son capitalizadas, mientras que las reparaciones y mantenimientos menores que no extienden la vida útil o mejoran el activo son cargados directamente a gastos cuando se incurren.

ii. Desembolsos posteriores

Los desembolsos incurridos para reponer componentes de mobiliario y equipo son capitalizados y contabilizados separadamente. Los desembolsos posteriores solo se capitalizan cuando incrementan los beneficios económicos futuros, sino se reconocen en el estado de resultados integral conforme se incurren.

iii. Depreciación

La depreciación y la amortización se cargan a las operaciones corrientes, utilizando el método de línea recta, sobre la vida útil estimada de los activos relacionados, tal como a continuación se señala:

Mobiliario y equipo	10 años
Equipo cómputo	5 años
Mejoras a la propiedad	5 años

(Continúa)

BAC Credomatic Corredora de Seguros, S. A.

Notas a los Estados Financieros

(i) Activos intangibles

i. Otros activos intangibles

Otros activos intangibles adquiridos se registran al costo menos la amortización acumulada y las pérdidas por deterioro.

ii. Desembolsos posteriores

Los desembolsos posteriores solo se capitalizan cuando incrementan los beneficios económicos futuros, sino se reconocen en el estado de resultados conforme se incurren.

iii. Amortización

La amortización se carga a las operaciones corrientes, utilizando el método de línea recta, sobre la vida útil estimada de los activos relacionados. Al 31 de diciembre de 2019 y 2018, la vida útil estimada de las licencias y software es de tres años.

(j) Deterioro de activos no financieros

El monto en libros de un activo se revisa en la fecha de cada balance general, con el fin de determinar si hay algún indicio de deterioro. De haber tal indicio, se estima el monto recuperable de ese activo. La pérdida por deterioro se reconoce cuando el monto en libros del activo identificado excede su monto recuperable, tal pérdida se reconoce en el estado de resultados integral para aquellos activos registrados al costo.

El monto recuperable de los activos equivale al monto más alto obtenido después de comparar el precio neto de venta con el valor en uso. El precio neto de venta equivale al valor que se obtiene en transacción libre y transparente. El valor en uso corresponde al valor actual de los flujos y desembolsos de efectivo futuros que se derivan del uso continuo de un activo y de su disposición al final.

Si en un período posterior disminuye el monto de una pérdida por deterioro y tal disminución se puede relacionar bajo criterios objetivos a una situación que ocurrió después del castigo, el castigo se reversa a través del estado de resultados integral o de patrimonio, según sea el caso.

(Continúa)

BAC Credomatic Corredora de Seguros, S. A.

Notas a los Estados Financieros

(k) Cuentas por pagar

Las cuentas por pagar se registran al costo amortizado.

(l) Provisiones

Una provisión es reconocida en el balance general, cuando la Compañía adquiere una obligación legal o contractual como resultado de un evento pasado y es probable que se requiera un desembolso económico para cancelar tal obligación. La provisión realizada es aproximada a su valor de cancelación, no obstante puede diferir del monto definitivo. El valor estimado de las provisiones, se ajusta a la fecha del balance general afectando directamente el estado de resultados integral.

(m) Reserva legal

De conformidad con el Código de Comercio, artículo 143, la Compañía asigna el 5% de la utilidad neta de cada año para la constitución de dicha reserva, hasta completar un 20% de su capital social. Al 31 de diciembre de 2019 y 2018, la compañía ha alcanzado el 20% de su capital social.

(n) Impuesto sobre la renta

i. Corriente

El impuesto sobre la renta corriente es el impuesto estimado a pagar sobre la renta gravable para el año, utilizando las tasas vigentes a la fecha del balance.

ii. Diferido

El impuesto de renta diferido se registra de acuerdo al método del balance. Tal método se aplica para aquellas diferencias temporales entre el valor en libros de activos y pasivos para efectos financieros y los valores utilizados para propósitos fiscales. De acuerdo con esta norma, las diferencias temporales se identifican ya sea como diferencias temporales gravables (las cuales resultarán en el futuro en un monto imponible) o diferencias temporales deducibles (las cuales resultarán en el futuro en partidas deducibles).

Un pasivo diferido por impuesto representa una diferencia temporal gravable, y un activo diferido por impuesto representa una diferencia temporal deducible.

Los activos por impuesto diferido se reconocen sólo cuando existe una probabilidad razonable de su realización.

(Continúa)

BAC Credomatic Corredora de Seguros, S. A.

Notas a los Estados Financieros

(o) Utilidad básica por acción

La utilidad básica por acción mide el desempeño de una entidad sobre el período reportado y la misma se calcula dividiendo la utilidad disponible para los accionistas comunes entre el promedio ponderado de acciones comunes en circulación durante el año.

(p) Reconocimientos de ingresos y gastos

i. Ingreso y gasto por intereses

El ingreso y el gasto por intereses se reconoce en el estado de resultados integral sobre la base de devengado, considerando el rendimiento efectivo o la tasa de interés. El ingreso y gasto por intereses incluye la amortización de cualquier prima o descuento durante el plazo del instrumento hasta el vencimiento.

ii. Ingreso por comisiones por servicios

Los ingresos por comisiones por servicios se originan por la colocación y recaudación de pólizas de seguros. Los ingresos se reconocen cuando se recaudan las primas de las pólizas de seguros.

iii. Gastos por arrendamientos operativos

Los pagos realizados bajo arrendamientos operativos son reconocidos en el estado de resultados integral durante el plazo del arrendamiento.

(q) Uso de estimaciones y juicios

La preparación de los estados financieros requiere que la Administración realice juicios, estimados y supuestos que afectan la aplicación de las políticas contables y los montos registrados de activos, pasivos, ingresos y gastos. Los resultados reales pueden diferir de esas estimaciones.

Los estimados y los supuestos asociados se revisan sobre una base recurrente. Las revisiones de los estimados contables se reconocen en los resultados del año en el que el estimado es revisado y en cualquier período futuro que se afecte.

BAC Credomatic Corredora de Seguros, S. A.

Notas a los Estados Financieros

En particular, la siguiente nota describe la información concerniente a las áreas significativas que producen incertidumbre en las estimaciones y juicios adoptados al aplicar las políticas contables que tienen el efecto más significativo en el monto reconocido en los estados financieros.

- Medición del valor razonable – nota 22

2) Administración de riesgos

La Compañía está expuesta a diferentes riesgos, entre ellos, los más importantes:

- riesgo de crédito
- riesgo de liquidez
- riesgo de mercado
 - riesgo de tasa de interés
 - riesgo de tipo de cambio
- riesgo operacional

A continuación se detalla la forma en que la empresa administra los diferentes riesgos.

Riesgo de crédito

El riesgo de crédito es el riesgo al que se enfrenta la Compañía si las aseguradoras, los clientes o una contraparte en un instrumento financiero no cumple con sus obligaciones contractuales, y se origina principalmente en las aseguradoras, los clientes y en títulos de inversión de la Compañía.

- Cuentas por cobrar

La exposición de la Compañía al riesgo de crédito se ve afectada principalmente por las aseguradoras y los clientes. Las cuentas por cobrar a clientes corresponden a saldos pequeños conformados por muchos clientes, lo cual ayuda a minimizar el riesgo de crédito. Con respecto a las aseguradoras, las cuales generan la mayor parte de los ingresos de la Compañía, se cuenta con el respaldo del Gobierno de Costa Rica para el caso del Instituto Nacional de Seguros y en lo que respecta a las otras Aseguradoras son empresas sólidas debidamente establecidas en el mercado de seguros y reguladas por la Superintendencia General de Seguros.

(Continúa)

BAC Credomatic Corredora de Seguros, S. A.

Notas a los Estados Financieros

- Inversiones financieras

La Compañía limita su exposición de riesgo de crédito invirtiendo solamente en instrumentos con alta liquidez y emisores de bajo riesgo. Considerando estas características de inversiones, la Administración no espera que ninguno de los emisores incumpla con sus obligaciones.

Riesgo de liquidez

El riesgo de liquidez se refiere al riesgo de que la entidad encuentre dificultades para atender sus obligaciones financieras cuando estas sean exigibles. Para administrar este riesgo se realizan mediciones que le permiten a la administración gestionar la liquidez considerando la estructura de vencimientos, recuperaciones y el comportamiento de activos y pasivos en el tiempo. El riesgo de liquidez se mide a través de la construcción de calces de plazos. Los calces se elaboran considerando la recuperación y vencimiento de activos y vencimiento de pasivos.

BAC Credomatic Corredora de Seguros, S. A.

Notas a los Estados Financieros

Al 31 de diciembre 2019, el calce de plazos de los activos y pasivos de la Compañía es como sigue:

Moneda Nacional	Días				Total
	Al día	181-360	361-720	Más de 720	
Activos					
Disponibilidades	543.982.313	-	-	-	543.982.313
Inversiones	-	101.700.400	-	-	101.700.400
Productos por cobrar	1.462.442	-	-	-	1.462.442
Otras cuentas por cobrar	323.989.444	-	-	-	323.989.444
	<u>869.434.199</u>	<u>101.700.400</u>	<u>-</u>	<u>-</u>	<u>971.134.599</u>
Pasivos					
Otras obligaciones por pagar	465.590.164	-	-	-	465.590.164
	<u>465.590.164</u>	<u>-</u>	<u>-</u>	<u>-</u>	<u>465.590.164</u>
Brecha de activos y pasivos	<u>403.844.035</u>	<u>101.700.400</u>	<u>-</u>	<u>-</u>	<u>505.544.435</u>
Moneda Extranjera	Días				Total
	Al día	181-360	361-720	Más de 720	
Activos					
Disponibilidades	1.412.501.418	-	-	-	1.412.501.418
Inversiones	-	286.541.706	1.147.317.219	3.443.351.909	4.877.210.834
Productos por cobrar	59.630.223	-	-	-	59.630.223
Otras cuentas por cobrar	6.816.637	-	-	-	6.816.637
	<u>1.478.948.008</u>	<u>286.541.706</u>	<u>1.147.317.219</u>	<u>3.443.351.909</u>	<u>6.356.158.842</u>
Pasivos					
Otras obligaciones por pagar	254.585.661	-	-	-	254.585.661
	<u>254.585.661</u>	<u>-</u>	<u>-</u>	<u>-</u>	<u>254.585.661</u>
Brecha de activos y pasivos	<u>1.224.362.347</u>	<u>286.541.706</u>	<u>1.147.317.219</u>	<u>3.443.351.909</u>	<u>6.101.573.181</u>
Total Brecha consolidada en moneda local	<u>1.628.206.382</u>	<u>388.242.106</u>	<u>1.147.317.219</u>	<u>3.443.351.909</u>	<u>6.607.117.616</u>

(Continúa)

BAC Credomatic Corredora de Seguros, S. A.

Notas a los Estados Financieros

Al 31 de diciembre 2018, el calce de plazos de los activos y pasivos de la Compañía es como sigue:

Moneda Nacional	Al día	Días					Total
		1-30	31-60	181-360	361-720	Más de 720	
Activos							
Disponibilidades	¢ 157.259.681	-	-	-	-	-	157.259.681
Inversiones	-	-	-	-	100.671.987	-	100.671.987
Productos por cobrar	1.445.725	-	-	-	-	-	1.445.725
Otras cuentas por cobrar	248.550.379	-	-	-	-	-	248.550.379
	407.255.785	-	-	-	100.671.987	-	507.927.772
Pasivos							
Otras obligaciones por Pagar	143.783.843	-	-	-	-	-	143.783.843
Brecha de activos y Pasivos	¢ 263.471.942	-	-	-	100.671.987	-	364.143.929
Moneda Extranjera							
	Al día	1-30	31-60	181-360	361-720	Más de 720	Total
Activos							
Disponibilidades	¢ 705.341.878	-	-	-	-	-	705.341.878
Inversiones	-	741.314.718	635.818.280	479.971.081	266.587.295	1.429.359.641	3.553.051.015
Productos por cobrar	17.370.761	-	-	-	-	-	17.370.761
Otras cuentas por cobrar	10.372.306	-	-	-	-	-	10.372.306
	733.084.945	741.314.718	635.818.280	479.971.081	266.587.295	1.429.359.641	4.286.135.960
Pasivos							
Otras obligaciones por Pagar	477.898.572	-	-	-	-	-	477.898.572
Brecha de activos y Pasivos	¢ 255.186.373	741.314.718	635.818.280	479.971.081	266.587.295	1.429.359.641	3.808.237.388
Total brecha consolidada en moneda local	¢ 518.658.315	741.314.718	635.818.280	479.971.081	367.259.282	1.429.359.641	4.172.381.317

(Continúa)

BAC Credomatic Corredora de Seguros, S. A.

Notas a los Estados Financieros

Riesgo de mercado

El riesgo de mercado es el riesgo asociado a cambios en precios de factores de mercado, tales como tasas de interés, precio de acciones y tipo de cambio, los cuales pueden afectar las utilidades o el valor de las posiciones financieras de la entidad.

El riesgo de tasa de interés se mide para la cartera propia de inversiones por medio de análisis de sensibilidad impacto en el valor del portafolio ante variaciones en las tasas de interés y para el balance general por medio de la elaboración de calces de brechas de tasas de interés, lo cual permite revisar el descalce de ajuste de tasas de interés de activos y pasivos sensibles a la variación de este factor de mercado.

La sensibilidad de cartera de inversiones al 31 de diciembre, considera un movimiento paralelo de +200 puntos base para inversiones en colones y +100 puntos base para dólares, como se detalla seguidamente:

		2019	2018
Cartera total	¢	4.978.911.234	3.653.723.002
Exposición de sensibilidad	¢	111.078.170	51.242.868
Exposición % de cartera		2,23%	1,40%

Tasa de interés

La mayoría de los activos y pasivos financieros de la Compañía no generan intereses o generan intereses fijos. Adicionalmente, cualquier exceso en efectivo es invertido en instrumentos de corto plazo.

BAC Credomatic Corredora de Seguros, S. A.

Notas a los Estados Financieros

La siguiente tabla indica la tasa interés al 31 de diciembre de 2019 y los períodos de revisión de las tasas de interés sobre los activos y pasivos.

<u>Moneda Nacional</u>	<u>Tasa de interés</u>	<u>Total</u>	<u>De 1 a 6 meses</u>	<u>Mayor a 6 meses</u>
Disponibilidades	1,83%	¢ 543.982.313	543.982.313	-
Inversiones en instrumentos financieros	8,49%	¢ <u>101.700.400</u>	<u>-</u>	<u>101.700.400</u>
		<u>645.682.713</u>	<u>543.982.313</u>	<u>101.700.400</u>
<u>Moneda Extranjera</u>	<u>Tasa de interés</u>	<u>Total</u>	<u>De 1 a 6 meses</u>	<u>Mayor a 6 meses</u>
Disponibilidades	0,32%	¢ 1.412.501.418	1.412.501.418	-
Inversiones en instrumentos financieros	6,02%	¢ <u>4.877.210.834</u>	<u>286.541.706</u>	<u>4.590.669.128</u>
		<u>6.289.712.252</u>	<u>1.699.043.124</u>	<u>4.590.669.128</u>

La siguiente tabla indica la tasa interés al 31 de diciembre de 2018 y los períodos de revisión de las tasas de interés sobre los activos y pasivos.

<u>Moneda nacional</u>	<u>Tasa de interés</u>	<u>Total</u>	<u>De 1 a 6 meses</u>	<u>Mayor a 6 meses</u>
Disponibilidades	0,65%	¢ 157.259.681	157.259.681	-
Inversiones en instrumentos financieros	8,49%	¢ <u>100.671.987</u>	<u>-</u>	<u>100.671.987</u>
		<u>257.931.668</u>	<u>157.259.681</u>	<u>100.671.987</u>
<u>Moneda extranjera</u>	<u>Tasa de interés</u>	<u>Total</u>	<u>De 1 a 6 meses</u>	<u>Mayor a 6 meses</u>
Disponibilidades	0,33%	¢ 705.341.878	705.341.878	-
Inversiones en instrumentos financieros	5,25%	¢ <u>3.553.051.015</u>	<u>1.857.104.079</u>	<u>1.695.946.936</u>
		<u>4.258.392.893</u>	<u>2.562.445.957</u>	<u>1.695.946.936</u>

(Continúa)

BAC Credomatic Corredora de Seguros, S. A.

Notas a los Estados Financieros

Riesgo de tipo de cambio

El riesgo cambiario se refiere a la posible pérdida de valor por variaciones en los tipos de cambio de las divisas en las cuales se tienen posiciones. Se asume un riesgo cambiario al tomar posiciones en moneda extranjera, dado que un movimiento adverso en el tipo de cambio de las monedas puede generar una pérdida de valor en las posiciones en divisas, al expresarlas en moneda local.

La posición neta en moneda extranjera se mide como la diferencia entre activos y pasivos en moneda extranjera. La entidad se enfrenta a este tipo de riesgo cuando el valor de sus activos y de sus pasivos denominados en US dólares se ven afectados por variaciones adversas en el tipo de cambio, el cual se reconoce en el estado de resultados. La administración lleva un control diario de la posición en moneda extranjera y se mide el impacto en patrimonio por medio de análisis de sensibilidad ante variaciones en el tipo de cambio

Los activos y pasivos denominados en US dólares se detallan como sigue:

		Al 31 de diciembre de	
		2019	2018
Total Activos	US\$	11.430.485	7.091.671
Total Pasivos		(628.660)	(793.241)
Exposición Neta en Moneda Extranjera	US\$	<u>10.801.824</u>	<u>6.298.430</u>
Factor de sensibilidad de tipo cambio (colones)		28,50	30,22
Impacto variación tipo cambio - en colones		307.900.598	190.335.405
Posición neta sobre patrimonio		4,83%	4,80%

Riesgo operativo

La Compañía define riesgo operativo como el riesgo de impactos negativos resultante de personas, tecnologías de información o procesos internos inadecuados, fallidos o eventos externos. Estos impactos negativos se consideran en la evaluación de los siguientes objetivos generales:

- i. Salvaguarda de activos: riesgos de pérdidas monetarias o ingresos no percibidos (por causas deliberadas - fraude - o accidental);
- ii. Reputación: eventos que puedan afectar la imagen y/o reputación de la Compañía.

(Continúa)

BAC Credomatic Corredora de Seguros, S. A.

Notas a los Estados Financieros

- iii. Continuidad del negocio: eventos que puedan interrumpir las operaciones y prestación de servicios de la entidad;
- iv. Cumplimiento regulatorio: eventos que puedan producir incumplimiento de cualquier regulación o ley nacional o aplicable al país;
- v. Revelación financiera: eventos que puedan hacer que los registros contables sean inexactos.
- vi. Seguridad de la Información: eventos que puedan afectar la integridad, la disponibilidad y la confidencialidad de la información física o electrónica utilizada por la Compañía.

La Compañía cuenta con una política para la administración de riesgos operativos, la cual fue aprobada por la Junta Directiva y su marco general sigue cuatro principios administrativos centrales:

- i. Propiedad descentralizada de los riesgos con responsabilidad de cada unidad funcional y responsabilidad final de la alta gerencia.
- ii. Coordinación, apoyo y seguimiento general por parte departamento de Gestión de Riesgos Operativos.
- iii. Supervisión independiente del Comité de Riesgos Operativos, con la participación de directores.
- iv. Evaluación independiente de la Auditoría Interna.

Para la gestión de riesgos operativos implementó el siguiente proceso:

- i. Identificación, evaluación y monitoreo de riesgos operativos: Consiste en identificar de manera exhaustiva los riesgos operativos, se evalúa la probabilidad e impacto de cada uno de ellos siguiendo los estándares establecidos por el Grupo y se definen indicadores de monitoreo de riesgo operativo para los riesgos principales.
- ii. Definición e implementación de planes de mitigación: Para los riesgos que superan el apetito de riesgo de la Compañía (riesgos principales) se establecen planes de mitigación a los cuales se les da seguimiento periódico.

(Continúa)

BAC Credomatic Corredora de Seguros, S. A.

Notas a los Estados Financieros

- iii. Reporte de incidentes (eventos de riesgo materializados): Todas las unidades funcionales reportan incidentes de riesgos operativos ocurridos en sus áreas, para esto se tienen estándares y plazos definidos. Dentro de los datos que las áreas reportan están los siguientes: montos de pérdidas o de exposición, descripción del incidente, causas, medidas correctivas y preventivas. Esta información forma parte de la base de datos de incidentes que se utiliza para realizar estimaciones de pérdidas esperadas y no esperadas por riesgo operativo.
- iv. Evaluación de controles: El Área de Gestión de Riesgos evalúa con un alcance establecido, el diseño y la ejecución de los controles y establece planes de cierre de brechas para los casos en los que el diseño o la ejecución de los controles no sea el adecuado.
- v. Generación de reportes: Periódicamente el departamento de Gestión de Riesgos Operativos genera reportes de incidentes de pérdida por riesgo operativo, reportes de riesgos principales, avances de implementación en planes de mitigación, así como reportes de evaluación de controles. También se realiza una evaluación de gestión de riesgos operativos para cada Unidad Funcional. Estos reportes son remitidos a las Gerencias, presentados al Comité de Riesgos Operativos, al Comité Integral de Riesgos y presentados periódicamente a la Junta Directiva.

Administración del capital

La entidad cuenta con áreas especializadas en riesgo en las cuales se realiza la medición, reporte y seguimiento de indicadores de normativa prudencial, que para efectos locales se miden a través de las disposiciones regulatorias de cada entidad, según su normativa aplicable.

En el caso de la suficiencia de capital, se realiza un seguimiento y monitoreo continuo para asegurar que la entidad cuenta con niveles adecuados de capital que contribuyan al cumplimiento en todo momento con los requerimientos de capital regulatorio cuando se consideran en el cálculo de suficiencia de grupo financiero.

La política del grupo financiero es mantener una base de capital sólida, que inspire la confianza de los accionistas y sus clientes, y que permita continuar con el desarrollo futuro del negocio exitosamente.

(Continúa)

BAC Credomatic Corredora de Seguros, S. A.

Notas a los Estados Financieros

Al 31 de diciembre, el cálculo de capital base se detalla como sigue:

	<u>2019</u>	<u>2018</u>
Capital primario		
Capital pagado ordinario	¢ 861.888.000	861.888.000
Reserva legal	172.377.600	172.377.600
	<u>1.034.265.600</u>	<u>1.034.265.600</u>
Capital secundario (máximo 100% del capital primario)		
Ajuste por cambio en valor razonable de las inversiones en valores disponibles para la venta	137.425.906	(76.919.248)
Resultados acumulados años anteriores y	3.005.778.800	1.462.287.134
Resultado del año menos deducciones de ley	2.196.381.624	1.543.491.666
	<u>1.034.265.600</u>	<u>1.034.265.600</u>
Capital Base	¢ <u>2.068.531.200</u>	<u>2.068.531.200</u>

3) Activos sujetos a restricciones

Al 31 de diciembre 2019 y 2018, la Compañía no mantiene activos restringidos.

4) Saldos y transacciones con partes relacionadas

Al 31 de diciembre, los estados financieros incluyen saldos y transacciones con partes relacionadas, los cuales se detallan como sigue:

	<u>2019</u>	<u>2018</u>
<u>Saldos</u>		
Activos:		
Disponibilidades	¢ 1.956.483.731	862.601.559
Productos por cobrar	-	6.871
Cuentas por cobrar	161.367.285	-
Total activos	¢ <u>2.117.851.016</u>	<u>862.608.430</u>
Pasivos:		
Otras cuentas por pagar diversas (véase nota 13)	¢ <u>167.394.888</u>	<u>97.877.506</u>
Total pasivos	¢ <u>167.394.888</u>	<u>97.877.506</u>

(Continúa)

BAC Credomatic Corredora de Seguros, S. A.

Notas a los Estados Financieros

	2019	2018
<u>Transacciones</u>		
Ingresos:		
Por disponibilidades	¢ 14.948.916	11.552.381
Por otros ingresos con partes relacionadas	1.976.071.495	2.075.097.368
Total ingresos	<u>¢ 1.991.020.411</u>	<u>2.086.649.749</u>
Gastos:		
Por comisiones por servicios (véase nota 19)	¢ 3.857.915.011	3.374.303.829
Por otros gastos con partes relacionadas	376.827.412	397.770.520
Total gastos	<u>¢ 4.234.742.423</u>	<u>3.772.074.349</u>

Los otros ingresos con partes relacionadas corresponden a servicios de asesoría en opciones del mercado de seguros y comisiones por aseguramiento de activos brindados a las subsidiarias de la Corporación Tenedora BAC Credomatic, S.A.

El gasto por comisiones de servicios corresponde al monto que le paga la Compañía a las subsidiarias de la Corporación Tenedora BAC Credomatic, S.A. por los seguros que dichas compañías colocan.

Durante el año terminado el 31 de diciembre de 2019, el total de beneficios pagados a la gerencia, directivos y principales ejecutivos es de ¢68.261.537 (¢202.846.844 en 2018).

Durante el año terminado el 31 de diciembre de 2019, el total de aportes a las operadoras de pensiones de los empleados es de ¢45.060.358 (¢47.011.502 en 2018).

5) Inversiones en instrumentos financieros

Al 31 de diciembre, las inversiones en instrumentos financieros se componen de la siguiente forma:

	2019	2018
<u>Inversiones en el sector público:</u>		
Gobierno Central de Costa Rica	¢ 4.303.936.055	2.176.590.004
Bancos Públicos y Privados del país	573.274.779	-
Banco Central de Costa Rica	101.700.400	100.000.000
Recompras (véase nota 10)	-	1.377.132.998
Productos por cobrar	61.092.665	18.816.486
	<u>¢ 5.040.003.899</u>	<u>3.672.539.488</u>

(Continúa)

BAC Credomatic Corredora de Seguros, S. A.

Notas a los Estados Financieros

6) Otras cuentas por cobrar

Al 31 de diciembre, las otras cuentas por cobrar se componen de la siguiente forma:

	<u>2019</u>	<u>2018</u>
Cuentas por cobrar aseguradoras	¢ 315.636.813	243.319.807
Transacciones pendientes de liquidar por seguros	5.646.056	15.602.878
Préstamos empleados	238.800	-
Impuesto al valor agregado	9.284.142	-
	<u>¢ 330.805.811</u>	<u>258.922.685</u>

7) Bienes muebles e inmuebles

Al 31 de diciembre de 2019, el inmueble, mobiliario y equipo se detalla como sigue:

	<u>Mobiliario y equipo</u>	<u>Remodelación de edificios</u>	<u>Total</u>
<u>Costo:</u>			
Saldo al inicio de año	¢ 145.052.242	64.693.635	209.745.877
Adiciones	9.964.005	-	9.964.005
Retiros	(825.028)	-	(825.028)
Saldo al final de año	<u>154.191.219</u>	<u>64.693.635</u>	<u>218.884.854</u>
<u>Depreciación acumulada y deterioro:</u>			
Saldo al inicio de año	112.508.043	38.793.959	151.302.002
Gasto por depreciación	14.616.744	3.778.842	18.395.586
Retiros	(782.995)	-	(782.995)
Saldo al final de año	<u>126.341.792</u>	<u>42.572.801</u>	<u>168.914.593</u>
Saldo neto:	<u>¢ 27.849.427</u>	<u>22.120.834</u>	<u>49.970.261</u>

(Continúa)

BAC Credomatic Corredora de Seguros, S. A.

Notas a los Estados Financieros

Al 31 de diciembre 2018, el inmueble, mobiliario y equipo se detalla como sigue:

	<u>Mobiliario y equipo</u>	<u>Remodelación edificios</u>	<u>Total</u>
<u>Costo:</u>			
Saldo al inicio de año	¢ 184.310.350	64.693.635	249.003.985
Adiciones	8.541.996	-	8.541.996
Retiros	<u>(47.800.104)</u>	<u>-</u>	<u>(47.800.104)</u>
Saldo al final del año	<u>145.052.242</u>	<u>64.693.635</u>	<u>209.745.877</u>
<u>Depreciación acumulada y deterioro:</u>			
Saldo al inicio de año	139.933.466	35.015.107	174.948.573
Gasto por depreciación	20.374.681	3.778.852	24.153.533
Retiros	<u>(47.800.104)</u>	<u>-</u>	<u>(47.800.104)</u>
Saldo al final de año	<u>112.508.043</u>	<u>38.793.959</u>	<u>151.302.002</u>
Saldo neto:	<u>¢ 32.544.199</u>	<u>25.899.676</u>	<u>58.443.875</u>

8) Activo intangible

Al 31 de diciembre, el activo intangible se detalla como sigue:

	<u>2019</u>	<u>2018</u>
<u>Costo:</u>		
Saldo al 31 de diciembre del año anterior	¢ 422.328.594	404.852.928
Adiciones	<u>10.718.166</u>	<u>17.475.666</u>
Saldo al 31 de diciembre del año actual	<u>433.046.760</u>	<u>422.328.594</u>
<u>Amortización acumulada y deterioro:</u>		
Saldo al 31 de diciembre del año anterior	295.185.558	180.699.136
Gasto por amortización	<u>116.370.006</u>	<u>114.486.422</u>
Saldo al 31 de diciembre del año actual	<u>411.555.564</u>	<u>295.185.558</u>
Saldo neto:		
Saldo al 31 de diciembre del año actual	<u>¢ 21.491.196</u>	<u>127.143.036</u>

(Continúa)

BAC Credomatic Corredora de Seguros, S. A.

Notas a los Estados Financieros

9) Bienes diversos

Al 31 de diciembre, los bienes diversos se componen de la siguiente forma:

	2019	2018
Software en desarrollo	¢ 111.919.616	87.419.297
Depósitos en garantía teléfonos	60.000	60.000
Obras de arte	3.262.075	3.262.075
	<u>¢ 115.241.691</u>	<u>90.741.372</u>

10) Contratos de reportos tripartitos y de reventa

Al 31 de diciembre 2019, la compañía no participa en reportos tripartitos, para el 2018, el detalle es como sigue:

Reportos tripartitos

Contratos en los cuales la Compañía se comprometió a comprar los instrumentos financieros a fechas futuras a un precio y un rendimiento, previamente acordado a continuación se detalla:

		2018			
		Valor razonable de activo subyacente	Saldo del activo	Fecha de vencimiento	Precio del reporto tripartito
Gobierno					
local	¢	675.117.757	636.303.593	1/22/2019	639.476.411
		165.664.435	151.800.182	1/17/2019	152.378.311
		216.423.982	150.410.732	1/17/2019	150.983.530
		542.858.765	438.618.491	1/14/2019	440.745.847
		<u>1.600.064.939</u>	<u>1.377.132.998</u>		<u>1.383.584.099</u>

(Continúa)

BAC Credomatic Corredora de Seguros, S. A.

Notas a los Estados Financieros

11) Impuesto sobre la renta

Al 31 de diciembre, el gasto por impuesto sobre la renta se detalla como sigue:

	<u>2019</u>	<u>2018</u>
Impuesto sobre la renta corriente	¢ 922.523.027	864.842.952
Impuesto sobre la renta diferido	158.248	-
Disminución de impuesto sobre la renta diferido	<u>(3.994.356)</u>	<u>(4.373.146)</u>
	<u>¢ 918.686.919</u>	<u>860.469.806</u>

El impuesto de renta diferido se origina de las diferencias temporales y básicamente es atribuible únicamente a ganancias (pérdidas) no realizadas sobre inversiones y provisiones.

Los pasivos diferidos por impuesto representan una diferencia temporal gravable, y los activos diferidos por impuesto representan una diferencia temporal deducible.

Al 31 de diciembre, la diferencia entre el gasto de impuesto sobre la renta y el gasto que resultaría de aplicar la tasa correspondiente del impuesto del 30% a las utilidades antes de impuesto sobre la renta, se concilia como sigue:

	<u>2019</u>	<u>2018</u>
Impuesto sobre la renta esperado	¢ 934.520.563	721.188.442
Más:		
Gastos no deducibles	61.165.853	185.715.247
Gasto año anterior	-	1.002.686
Menos:		
Otros gastos deducibles	(2.003.737)	(6.277.957)
Ingresos no gravables	<u>(74.995.760)</u>	<u>(41.158.612)</u>
Impuesto sobre la renta	<u>¢ 918.686.919</u>	<u>860.469.806</u>

(Continúa)

BAC Credomatic Corredora de Seguros, S. A.

Notas a los Estados Financieros

Al 31 de diciembre, el impuesto de renta diferido es atribuible a lo siguiente:

		2019		
		Activo	Pasivo	Neto
Provisiones	¢	31.085.862	-	31.085.862
Ganancias y pérdidas no realizadas por valuación de inversiones		-	(58.896.817)	(58.896.817)
	¢	<u>31.085.862</u>	<u>(58.896.817)</u>	<u>(27.810.955)</u>
		2018		
		Activo	Pasivo	Neto
Provisiones	¢	27.249.754	-	27.249.754
Ganancias y pérdidas no realizadas por valuación de inversiones		32.965.392	-	32.965.392
	¢	<u>60.215.146</u>	<u>-</u>	<u>60.215.146</u>

El movimiento de las diferencias temporales es como sigue:

		2019			
		31 de diciembre de 2018	Incluido en el estado de resultados	Incluido en el patrimonio	31 de diciembre de 2019
Provisiones	¢	27.249.754	3.836.108	-	31.085.862
Ganancias y pérdidas no realizadas		32.965.392	-	(91.862.209)	(58.896.817)
	¢	<u>60.215.146</u>	<u>3.836.108</u>	<u>(91.862.209)</u>	<u>(27.810.955)</u>
		2018			
		31 de diciembre de 2017	Incluido en el estado de resultados	Incluido en el patrimonio	31 de diciembre de 2018
Provisiones	¢	22.876.608	4.373.146	-	27.249.754
Ganancias y pérdidas no realizadas		(371.174)	-	33.336.566	32.965.392
	¢	<u>22.505.434</u>	<u>4.373.146</u>	<u>33.336.566</u>	<u>60.215.146</u>

(Continúa)

BAC Credomatic Corredora de Seguros, S. A.

Notas a los Estados Financieros

12) Provisiones

Al 31 de diciembre, el movimiento de las provisiones por gratificaciones, se detalla como sigue:

	2019	2018
Saldo al 31 de diciembre año anterior	¢ 90.832.514	54.159.670
Provisión creada	72.288.430	97.238.221
Provisión utilizada	(59.501.404)	(60.565.377)
Saldo al 31 de diciembre año actual	¢ <u>103.619.540</u>	<u>90.832.514</u>

13) Otras cuentas por pagar diversas

Al 31 de diciembre, las otras cuentas por pagar diversas se detallan como sigue:

	2019	2018
Cuentas y comisiones por pagar	¢ 9.450.638	6.723.151
Impuestos por pagar por cuenta de la entidad	123.287.166	319.659.254
Aportaciones patronales retenidas por pagar	26.843.074	28.381.088
Vacaciones acumuladas por pagar	18.219.648	29.510.488
Impuestos retenidos por pagar	4.301.858	5.204.611
Aportaciones laborales retenidas por pagar	11.089.775	11.549.959
Aguinaldo acumulado por pagar	7.086.157	8.682.697
Remuneraciones por pagar	1.586.179	2.564.962
Cuentas por pagar compañías relacionadas (véase nota 4)	167.394.888	97.877.506
Impuesto del valor agregado por pagar	122.808.668	-
	¢ <u>492.068.051</u>	<u>510.153.716</u>

14) Otras obligaciones por pagar

Al 31 de diciembre, otras obligaciones por pagar se detallan como sigue:

	2019	2018
Cuentas por pagar clientes	¢ 19.501.180	6.794.918
Cuentas por pagar polizas vida colectiva	12.982.360	16.474.440
Cuentas por pagar aseguradoras	687.692.285	598.413.056
	¢ <u>720.175.825</u>	<u>621.682.414</u>

(Continúa)

BAC Credomatic Corredora de Seguros, S. A.

Notas a los Estados Financieros

15) Patrimonio

(a) Capital social

Al 31 de diciembre 2019 y 2018, el capital social de la Compañía está conformado por 861.888.000 acciones comunes, con un valor nominal de ¢1 cada una para un total de ¢861.888.000.

16) Utilidad básica por acción

El cálculo de la utilidad básica por acción se basa en la utilidad neta atribuible a los accionistas comunes y la cantidad promedio de acciones comunes en circulación durante el año.

Al 31 de diciembre, el detalle de la utilidad básica por acción es como sigue:

	<u>2019</u>	<u>2018</u>
Utilidad neta	¢ 2.196.381.624	1.543.491.666
Utilidad disponible para accionistas comunes neta de reservas	2.196.381.624	1.543.491.666
Cantidad promedio de acciones comunes	<u>861.888.000</u>	<u>861.888.000</u>
Utilidad neta por acción básica	<u>¢ 2,55</u>	<u>1,79</u>

BAC Credomatic Corredora de Seguros, S. A.

Notas a los Estados Financieros

17) Ingreso y gasto por diferencias de cambio

Al 31 de diciembre, los ingresos y gastos financieros por diferencias de cambio se detallan como sigue:

	<u>2019</u>	<u>2018</u>
<u>Ingresos</u>		
Por disponibilidades	¢ 140.204.732	21.848.948
Por cuentas y comisiones por cobrar	9.878.561	142.364.498
Por inversiones en instrumentos financieros	221.347.323	149.851.367
Por cuentas por pagar y provisiones	4.087.919	-
Total ingresos	<u>375.518.535</u>	<u>314.064.813</u>
<u>Gastos</u>		
Por disponibilidades	373.005.283	159.161.288
Por inversiones en instrumentos financieros	287.151.128	-
Por cuentas por pagar y provisiones	10.442.303	6.415.390
Total gastos	<u>670.598.714</u>	<u>165.576.678</u>
Total (pérdida) ganancia por diferencial cambiario, neto	¢ <u>(295.080.179)</u>	<u>148.488.135</u>

18) Ingresos por comisiones por servicios

Al 31 de diciembre, el ingreso por comisiones por servicios se relaciona con la recaudación de primas de seguros, las cuales se detallan como sigue:

	<u>2019</u>	<u>2018</u>
Saldos deudores	¢ 1.612.772.688	673.927.825
Automóviles	1.879.245.197	2.225.171.881
Patrimoniales	345.233.697	369.382.928
Riesgos diversos	88.195.280	73.180.217
Otros ingresos	57.516.856	65.108.186
Seguro de viajeros	162.691.569	150.438.334
Accidentes y salud	1.350.088.451	747.581.196
Riesgos del trabajo	10.308.016	24.263.079
Seguro de vida y colectivo	747.930.358	988.226.181
Bolso protegido	173.866.576	120.625.232
Libranzas	1.191.575.689	1.273.099.502
	¢ <u>7.619.424.377</u>	<u>6.711.004.561</u>

(Continúa)

BAC Credomatic Corredora de Seguros, S. A.

Notas a los Estados Financieros

19) Gasto por comisiones por servicios

Al 31 de diciembre, el gasto por comisiones por servicios se detalla como sigue:

	<u>2019</u>	<u>2018</u>
Comisiones por operaciones con partes relacionadas (véase nota 4)	¢ 3.857.915.011	3.374.303.829
Comisiones por compra y venta títulos	-	118.982
	<u>¢ 3.857.915.011</u>	<u>3.374.422.811</u>

20) Gastos de personal

Al 31 de diciembre, los gastos de personal se detallan como sigue:

	<u>2019</u>	<u>2018</u>
Sueldos	¢ 1.237.180.688	1.259.974.540
Décimo tercer mes	107.371.667	118.278.430
Vacaciones	45.603.832	44.949.390
Cesantía	18.801.989	10.641.923
Cargas sociales	329.813.440	337.312.545
Refrigerios	10.302.342	9.815.244
Capacitación	3.141.095	14.384.244
Seguros para el personal	15.064.335	16.103.145
Indemnizaciones	9.008.735	56.140.590
Alquiler vehiculos	1.065.280	1.068.350
Seguro vehic.personal	95.640	87.670
Transporte	28.905.853	36.465.635
Actividades para colaboradores	3.392.503	2.775.392
Uniformes	66.038	-
Seguro ejecutivos	1.989.047	2.367.844
Servicios de nutrición	2.357.498	1.154.609
	<u>¢ 1.814.159.982</u>	<u>1.911.519.551</u>

(Continúa)

BAC Credomatic Corredora de Seguros, S. A.

Notas a los Estados Financieros

21) Cuentas de orden

Al 31 de diciembre 2019, las cuentas de orden corresponden a una Garantía de Cumplimiento, emitida por una Entidad Financiera Privada del País, por un monto de ¢1.710.270.000 (¢1.692.292.000 en el 2018), que respalda las operaciones de la Compañía ante el Regulador.

22) Valor razonable

Al 31 de diciembre, los instrumentos financieros medidos al valor razonable por su nivel de jerarquía se presentan como sigue:

	2019	
	Nivel 2	Total
Inversiones disponibles para la venta	¢ 4.978.911.234	4.978.911.234
	¢ <u>4.978.911.234</u>	<u>4.978.911.234</u>

	2018	
	Nivel 2	Total
Inversiones disponibles para la venta	¢ 2.276.590.004	2.276.590.004
	¢ <u>2.276.590.004</u>	<u>2.276.590.004</u>

De acuerdo con la regulación vigente, al 31 de diciembre de 2019, no existen recompras. Se excluyen para el 31 diciembre de 2018 ¢1.377.132.998.

La tabla anterior analiza los instrumentos financieros al valor razonable, por método de valuación. Los distintos niveles se han definido como sigue:

- Nivel 1: precios cotizados (no-ajustados) en mercados activos para activos o pasivos idénticos.
- Nivel 2: datos diferentes de los precios cotizados incluidos en el Nivel 1, que sean observables para el activo o pasivo, ya sea directa (es decir, precios) o indirectamente (es decir, derivados de los precios).
- Nivel 3: datos no-observables importantes para el activo o pasivo.

(Continúa)

BAC Credomatic Corredora de Seguros, S. A.

Notas a los Estados Financieros

23) Contratos por servicios

Contrato de intermediación de seguros

Desde el 2 de noviembre de 2008, la Compañía mantenía un contrato de intermediación de seguros con el Instituto Nacional de Seguros, de manera exclusiva con vigencia durante cuatro años, mismo que quedó sin efecto al cancelar la licencia de intermediación de seguros. A partir del 23 de enero de 2013, se renueva el contrato bajo la figura de Corredora de Seguros como intermediario de seguros del I.N.S., pero sin exclusividad.

A su vez la Compañía mantiene contratos por intermediación con las siguientes aseguradoras: Assa Compañía de Seguros, S.A., Mapfre Seguros de Costa Rica, S.A., Qualitas Compañía de Seguros, S.A., Pan American Life Insurance de Costa Rica, S.A., Aseguradora del ITSMO, S.A.

Contrato de servicios administrativos

La Compañía provee servicios de asesoría en opciones del mercado de seguros y aseguramiento de activos a Banco BAC San José, S.A., Credomatic de Costa Rica, S.A., y BAC San José Leasing, S.A., para lo cual tiene suscritos contratos por estos servicios.

24) Transición a Normas Internacionales de Información Financiera (NIIF)

Mediante varios acuerdos el Consejo Nacional de Supervisión del Sistema Financiero (el Consejo), acordó implementar parcialmente a partir del 1 de enero de 2004 las Normas Internacionales de Información Financiera (NIIF), promulgadas por la Junta de Normas Internacionales de Contabilidad.

Para normar la implementación, el Consejo emitió los Términos de la Normativa Contable Aplicable a las Entidades Supervisadas por la SUGEF, SUGEVAL y SUPEN y a los Emisores no Financieros y el 17 de diciembre de 2007 el Consejo aprobó una reforma integral de la "*Normativa contable aplicable a las entidades supervisadas por SUGEF, SUGEVAL, SUPEN y SUGESE y a los emisores no financieros*".

BAC Credomatic Corredora de Seguros, S. A.

Notas a los Estados Financieros

El 11 de mayo de 2010, mediante oficio C.N.S. 413-10 el Consejo Nacional de Supervisión del Sistema Financiero dispuso reformar el reglamento denominado “*Normativa contable aplicable a las entidades supervisadas por la SUGEF, SUGEVAL, SUPEN, SUGESE y a los emisores no financieros*” (la Normativa), en el cual se adoptaron las NIIF y sus interpretaciones emitidas por el Consejo de Normas Internacionales de Información Financiera (IASB por sus siglas en inglés) como de aplicación para los entes supervisados de conformidad con los textos vigentes al primero de enero de 2008; con la excepción de los tratamientos especiales indicados en el capítulo II de la Normativa anteriormente señalada.

Posteriormente, en la circular C.N.S. 1034-08 del 4 de abril de 2013, el Consejo Nacional de Supervisión del Sistema Financiero (CONASSIF), publicó algunas modificaciones al Acuerdo SUGEF 31-04 “*Reglamento Relativo a la Información Financiera de Entidades, Grupos y Conglomerados Financieros*” para la presentación de los estados financieros anuales, internos no auditados individuales y consolidados, preparados por la entidad, e individuales y consolidados auditados; así como algunas modificaciones al Acuerdo 34-02 “*Normativa contable aplicable a las entidades supervisadas por la SUGEF, SUGEVAL, SUPEN, SUGESE*”, dentro de las cuales, se adoptaron los textos vigentes al 1 de enero de 2011 de las Normas Internacionales de Información Financiera (con excepción de los tratamientos especiales indicados en el capítulo II del ese Acuerdo).

Estas modificaciones entraron en vigencia para los estados financieros de los períodos que iniciaron el 1 de enero de 2014.

Cuando las disposiciones emitidas por el Consejo difieren de lo dispuesto por las Normas Internacionales de Información Financiera, se debe informar sobre las Normas Internacionales que se han dejado de cumplir y la naturaleza de la divergencia específica que le aplica a la entidad para cada periodo sobre el que se presente información.

Como parte de la Normativa, la adopción de nuevas NIIF o interpretaciones emitidas por el IASB, así como cualquier modificación a las NIIF adoptadas, requerirá de la autorización previa del Consejo Nacional de Supervisión del Sistema Financiero (CONASSIF).

BAC Credomatic Corredora de Seguros, S. A.

Notas a los Estados Financieros

El Consejo Nacional de Supervisión del Sistema Financiero emitió el 11 de setiembre de 2018, el “*Reglamento de Información Financiera*”, el cual tiene por objeto regular la aplicación de las Normas Internacionales de Información Financiera (NIIF) y sus interpretaciones (SIC y CINIIF), emitidas por el Consejo de Normas Internacionales de Contabilidad (IASB), considerando tratamientos prudenciales o regulatorios contables, así como la definición de un tratamiento o metodología específica cuando las NIIF proponen dos o más alternativas de aplicación. Asimismo, establecer el contenido, preparación, remisión, presentación y publicación de los estados financieros de las entidades individuales, grupos y conglomerados financieros supervisados por las cuatro Superintendencias.

Este Reglamento rige a partir del 1° de enero de 2020, con algunas excepciones.